

ФОРЕСТИНГ
ПРИВРЕДНО ДРУШТВО ЗА КОНСАЛТИНГ И УСЛУГЕ У
ШУМАРСТВУ

Елаборат
**ВИЗУЕЛНА ПРОЦЕНА ЗДРАВСТВЕНОГ СТАЊА СТАБАЛА
У ПАРК – ШУМИ ПЕЋИНА СА ПРЕДЛОГОМ МЕРА
САНАЦИЈЕ ЗА СВАКО СТАБЛО ПОЈЕДИНАЧНО**

Београд, јул, 2021. године

Садржај:

I Извештај о здравственом стању стабала у парк шуми „Пећина“ са посебним освртом на здравствено стање у уређеном делу парка

Увод 3

II Општи део

1. Историјат парк – шуме Пећина.....5

2. Увид у суштину и проблематику елабората.....5

3. Методе рада.....6

4. Резултати визуелне процене здравственог стања стабала.....8

4.1. Заступљеност врста дрвећа у парк – шуми Пећина.....8

4.2. Здравствено стање стабала у парк – шуми Пећина.....8

4.3. Рекапитулација визуелне процене стабала.....22

4.4. Предлози врста за замену стабала која су за уклањање23

5. Закључак.....26

III Посебни део (Попис врста и њихов опис)

Литература.....291

Увод

Град Ваљево је један од градова у Републици Србији и припада Колубарском округу. Налази се у западној Србији у горњем делу слива реке Колубаре (притоке Саве), на контакту између планинског и низијског дела Србије. Град Ваљево се граничи на северу са општинама Уб и Коцељева, на западу са Осечином и Љубовијом, на југу са Бајином Баштом и Косјерићем и на истоку са Мионицом и Лајковцем.

Територија града је неправилног ромбоидног облика. Овај простор у правцу запад-исток пресеца долина реке Колубаре.

По подацима из 2004. град заузима површину од 905 km², од чега на пољопривредну површину отпада 58.369 ha, а на шумску 26.503 ha. Центар града је градско насеље Ваљево.

Парк Пећина у Улици Мајора Илића у Ваљеву представља најзначајнији градски парк који је удаљен од самог центра града на десетак минута лаганог хода. Парк Пећина је велики, шумовити део са друге стране реке Колубаре од које је дели саобраћајница, горња тачка му је управна зграда градског водовода, а граница му је стаза која води до Улице Мајора Илића према самој крашкој пећини, по којој је и сам парк добио име, лево од фудбалског терена ФК Будућност.

Прошловековне природне лепоте града најлепше описује цитат који наводи Милорад Радојичић у делу „Ваљево које нестаје“ (2014): *„Ваљево има привлачну и романтичну околину као ретко који град у Србији. Нарочито је лепа ближа околина Ваљева. У граду има више паркова и других зелених површина. Чим се изађе из ужег градског језгра стигне се у лепо уређен парк на Јадру, где се налази и више занимљивих споменика. Одмах потом, наилази се на уличне тротоаре оивичене дрвећем да би се потом улазило у лепо однеговану и уређену шуму, која својим мирисом и свежином има пријатно и умирујуће дејство. То је природно шеталиште које се простире на површини од преко 20 хектара. Лепо одржавана трава, проређено и поткресано дрвеће са благим серпентинама и клупама за одмор омогућавају пријатан и лагодан боравак у овој оази мира богатој чистим ваздухом и пријатном свежином. На врху парка Пећина налази се пропланак са кога се отвара поглед на Ваљево и околину који је изванредан. На крају парка између реке Обнице и пута Ваљево – Лозница налази се ловачки дом са предивном баштом и малим парком на којима се могу видети паунови, фазани, кокоши, пловке, зечеви и још понешто“.*

II Општи део

1. Историјат парк – шуме Пећина

Ваљево је град са великом историјом, као такво интензивно је почело да се развија у XIX веку. Од 1863. године када је имало 2344 становника па до 1910. године Ваљево постаје град са 8832 становника, скоро четири пута више. Са растом броја становника, почиње и развој самог града, као и труд грађана да улепшају град који је приликом ослобађања претрпео значајно уништење паркова, скверова и дрвореда.

Како наводи Радоје П. Стојановић, професор историје у делу „Ваљевски крај у времену и простору“ (2005), парк „Пећине“ засађен је и пошумљен захваљујући председнику ваљевске општине Радовану Лазићу и гарнизону српске војске 1867. године на површини од 20 ha. Првобитно је био засађен тополом и липама а тек 1907. године пошумљен је боровима и смрчама. После II светског рата парк је обновљен и предат на коришћење 07. 07. 1948., тада је сазидана и кафана са терасом испод платана код Пиваре. Исто тако, Лазић је пошумио и парк „Видрак“, а тек 1904. године ученици ваљевске Гимназије су пресекли стазе у њему, док је 1927. пошумљен боровином. Јула 1964. године, на заједничкој седници СО Ваљево донета је одлука о проглашењу шума „Пећине“ и „Видрак“ за простор са посебном наменом. Крајем 1965. године укупна зелена површина у граду износила је око 155000 m² и дрворед дужине 8 km. Обављане су бројне активности везане за здравствено- естетско уређење града, изградња нових паркова и скверова, засађивање цветних алеја и нових дрвореда. Октобра 1972. усвојен је детаљан урбанистички план парка „Пећине“ од стране СО Ваљево. Након тога је било нових радова на проширењу постојећих паркова и уређењу нових скверова и тргова.

2. Увид у суштину и проблематику елабората

Парк – шума је идеално место за уживање у природи, рекреацију као и игру најмлађих. Реконструкција је започета 2016. године. У парку се сада налазе добро организоване пешачке стазе, трим стаза, терени за мали фудбал, баскет, стена за пењање, стаза за скејтборд, дечије игралиште и остали садржаји за љубитеље спортских активности, као и ресторани са летњим баштама.

Наведени цитат Милорада Радојичића о околини града Ваљева јасно говори о потребама грађана за лепим, уређеним и рекреативним простором, као и иницијативом за одржавање зелених површина на завидном нивоу. Међутим због тешког социјалног статуса државе и људске немарности у периоду од пар деценија уназад, парк је дошао у фазу где је неопходна замена великог броја различитих врста дрвећа због безбедносних разлога по пролазнике, објекте и саобраћај.

Уз помоћ историјских података, дошло се до сазнања да је већина стабала посађена у почетку прошлог века, док су поједина стабла присутна на простору парка више од једног и по века. Тај податак о времену садње стабала указује на то да су она физиолошки презрела, и да је меким лишћарима, као што је топола одавно дошло време за замену новим садницама.

На позив Градске управе града Ваљева урађена је анализа здравственог стања у парк- шуми Пећина са предлогом мера санације за стабла која се ту налазе.

Екипа стручњака у области заштите шуме са Шумарског факултета др Слободан Милановић, ван. проф. и др Иван Миленковић, доцент, као и специјалиста за визуелну процену здравственог стања стабала инж. Љубомир Попара са сарадницима су детаљним радом на терену, прикупљањем и анализирањем података утврдили целокупно здравствено стање парк – шуме Пећина.

Од свих присутних врста дрвећа, у парку је забележено лоше здравствено стање на већини стабала борова, тополе, јавора, гледичије, поједним стаблима храста, липе, и јасена.

Приликом прегледа стабала утврђено је веома незадовољавајуће здравствено стање најзаступљенијих врста дрвећа. У великој мери присутни су излетни отвори ксилофагних инсеката на црном бору. Гљиве трулежнице на лишћарским врстама дрвећа су главни узрочници за пропадање истих. Бактеријски тумори и паразитске цветнице на већем броју стабала лишћара изазивају физиолошко слабљење тих стабала. Такође су присутна механичка оштећења на око 35% стабала. Већи број стабала липе и гледичије су ван равнотеже, као и са висећим гранама које ремете инсталације и саобраћај. Претходно наведени проблеми указују на неопходне мере санације и замену одређених стабала, које је потребно спровести у најкраћем могућем временском периоду, јер та стабла представљају ризик за безбедност шетача, као и могуће оштећење објеката, саобраћајнице и аутомобила.

3. Методе рада

Фитосанитарни и здравствени преглед појединачних стабала, група стабала и дрвореда у парк- шуми Пећина започет је 11.11.2020. године од стране др Слободана Милановића и др Ивана Миленковића са сарадницима. Том приликом су узети узорци који су анализирани стандардним методама за изолацију и идентификацију гљива из ткива и плодноносних тела патогених гљива које су уочене на зараженим стаблима лишћара и четинара, такође и за изолацију и идентификацију гљива из коре, дебла, грана видним деловима корена лишћара и четинара, и на крају метода за утврђивање присуства инсеката на деблима лишћара и четинара.



Слика 1: Прикупљање и евиденција фитопатолошких узорака

Визуелна анализа здравственог стања са уносом основних вредности и описом потребних мера неге сваког стабла појединачно започета је 20. 04. 2021. године од стране дипл. инж. Љубомира Попаре, маст. инж Ђорђа Филиповића, дипл. инж. Снежане Вешковац и маст. инж. Сузане Јакшић. Приликом анализе здравственог стања обележено је 1075 стабала, чиме је покривена цела површина парковског дела. Стабла су обележавана црвеним спрејем на прсној висини почев од броја 1 па на даље.

Радни део је подељен на више целина. Обележавање је почело од дечијег игралишта и текло је дуж целе стазе до краја парка, десно од коловоза, лево од унутрашњости парка. Прво су обележена стабла са леве стране стазе, па све до краја дрвореда гледичије са појединачним стаблима јавора, храста и групама липа. Након тога обележено је острвце на којем су биле две гледичије. Затим је започет потез са леве стране стазе, према хотелу, цео потез је обухватао сва стабла испод стазе која је почела од краја парка. Степениште од хотела до коловоза прави почетак следећег потеза, који се простире испод стазе која је изнад хотела, па све до ресторана Тајна. Од ресторана Тајна обележен је део до самог почетка парка према делу који се налази изнад дечијег игралишта, десно од стене за пењање ка крају трим стазе, где почиње дрворед гледичије, чиме је завршена једна целина. Са даљом визуелном проценом здравственог стања се наставило од краја парка, дуж леве стране стазе која је покривала парковску површину, све до следећег рачвања пута. Од рачвања је ухваћен потез право од претходно урађене површине, која је одвојена пешачким стазама па све до корита поточића који је у периоду прегледа био без воде. Преглед стабала је даље текао ка кошаркашком терену, целина испод њега, а изнад хотела па све до краја парковског дела. У повратку су прегледана стабла у делу изнад стазе и изнад већ споменутог терена, па све до већ обележених стабала. На крају прегледа су обележена стабла која се налазе на почетном улазу у парк - шуму па све до дечијег игралиште, где је преглед здравственог стања стабала започет.

Визуелна процена здравственог стања стабала је вршена прегледом са земље, током чега су мерене вредности пречника и обима за свако стабло посебно, специјалном пантљиком која има опцију премера самог пречника (D) и обима (O) . Док је висина (h) мерена импозантним стаблима, уз помоћ висинометра Vertex IV. Приликом визуелне анализе здравственог стања, водило се рачуна о положају стабла у односу на објекте и коловоз, као и могућем степену угрожености у случају да је стабло незадовољавајућег здравственог стања. Сва механичка оштећења, као и оштећења настала од стране инсеката и фитопатолошка обољења су узета у обзир, са посебним освртом на сломљене гране у крошњи, као и потенцијалне проблематичне гране, које би могле да угрозе пролазнике и објекте својим преломом и падом. Мере санације су препоручене за свако стабло за које је сматрано да су му те мере неопходне.



4. Резултати визуелне процене здравственог стања стабала

4.1. Заступљеност врста дрвећа у парк – шуми Пећина

У парк – шуми Пећина укупно је обележено 1075 стабала. Међутим у току наше анализе стабала, једно стабло гледичије се извалило и пало преко коловоза. Најзаступљенија врста по броју стабала у парк – шуми су липе – *Tilia spp.*, затим црни бор – *Pinus nigra*; гледичија - *Gleditsia triacanthos*; јавори - *Acer spp.*; јасенови – *Fraxinus spp.*; храстови – *Quercus spp.*; дивљи кестен – *Aesculus hippocastanum* и тополе – *Populus spp.*. У мањој количини је забележена присутност појединих врста дрвећа као што су: бреза – *Betula alba*; орах – *Juglans regia*; софора – *Sophora japonica*; *Sorbus spp.*; јаворолисни платан – *Platanus x acerifolia*; либоцедрус - *Libocedrus decurrens*; смрча – *Picea abies*; Панчићева оморика – *Picea omarica*; бели бор – *Pinus sylvestris*; јела – *Abies alba*; лириодендрон – *Liriodendron tulipifera*; украсна јабука – *Malus floribunda*; дивља трешња – *Prunus avium*; каталпа – *Catalpa bignonioides*; пољски брест – *Ulmus minor*; багрем – *Robinia pseudoacacia*; граб – *Carpinus betulus*; бреза – *Betula alba*; црна зова - *Sambucus nigra*; бела врба – *Salix alba*; питоми кестен – *Castanea sativa*.

4.2. Здравствено стање стабала у парк – шуми Пећина

Приликом обиласка терена и касније анализе узорака забележена је присутност следећих гљива проузрокивача трулежи и обољења:

1. *Cyclaneusma niveum*

Гљива која изазива некрозу и осипање четина *Pinus* врста, на коју је посебно осетљив црни бор, кога има највише у парк- шуми. Први знаци обољења се испољавају у појави

малих светлозелених пега на четинама. Пеге се постепено шире и мењају боју тако да на крају цела четина постаје жута са упадљивим смеђим попречним тракама (Карацић Д.; Миленковић И., 2020). Симптоми се најчешће јављају на двогодишњим и старим четинама, а изузетно и на једногодишњим. Изражени знаци обољења се јасно виде у току јесени.

2. *Lophodermium pinastri*

Гљива која је забележена на великом броју *Pinus* врста. У Србији је честа на белом бору, црном бор.

у, муници, молици и планинском бору. Симптоме које испољава ово обољење су појаве хлоротичних пега на четинама у току лета (Карацић Д.; Миленковић И., 2020). Ове пеге се постепено шире и мењају боју четина у тамножуту, смеђу или црвенкасту, одакле и потиче назив „црвенило борових четина“.

3. *Cyclaneusma minus*

Проузрокује некрозу и осипање борових четина, код домаћих врста је најчешћа на стаблима белог бора, на којима се јавља и у парк- шуми. Симптоми су јој слични као код гљиве *Cyclaneusma niveum*. У току октобра већина заражених четина показује јасно изражене знаке обољења (Карацић Д.; Миленковић И., 2020). Посматрано издалека јако заражено дрвеће има жутозелену боју. Ова гљива може остварити заразу током целе године, осим у току хладних зимских месеци. Критичан период за инфекције је од половине јула до краја августа и од средине октобра до средине децембра месеца.

4. *Sphaeropsis sapinea*

Од стране ове гљиве су угрожене све четинарске врсте дрвећа. Посебно су осетљиви црни и бели бор до 800m надморске висине и свих година старости. Најочљивији симптом је појава капљица смоле и једна или неколико врло кратких четина на избојку из текуће вегетације. Четине јако заостају у порасту и мењају боју постајући жутосмеђе или смеђе. При јачим нападима, највећи број избојака на гранама је осушен, што се нарочито да видети у доњој половини круне стабла (Карацић Д.; Миленковић И., 2020). У колико дође до учесталости инфекције више година за редом, долази до сушења појединих грана, суховрхости и на крају деформисаности и сушења целих стабала.

5. *Armillaria mellea*

Гљива која изазива трулеж корена и дрвета у основи стабала. Факултативни је паразит што говори да напада физиолошки слаба стабла, такође се јавља и на пањевима. *Armillaria mellea* изазива фиброзну трулеж лишћара која је на крају бела и помешана са мицелијским влакнима (Карацић Д.; Миленковић И., 2020). Испод коре сувих стабала

често формира розоморфе. Сушење хрстових шума је уско повезано са поменутом гљивом. У парк – шуми је уочена у приданку стабала хрстова.

		
Слика 4: Стара плодносна тела у приданку стабла хрста	Слика 5 : Млада плодносна тела поред пања стабла хрста	Слика 6: Присуство гљива трулежница у приданку дебла цера (фото: Миленковић И.)

6. *Polyporus squamosus*

Гљива која се развија како на живим дубећим стаблима, тако и на обореним стаблима и пањевима (Карацић Д.; Миленковић И., 2020). Продире кроз механичка оштећења у срчку стабла и изазива трулеж. У завршној фази трулежи дрво постаје лако, плутасто са уским дугим пукотинама које разбијају дрвну масу на ситније или крупније љуспе и призматичне комадиће. Из срчке гљива продире у бељику коју колонизира до саме коре. Најугроженија су стабла *Acer negundo*, која су одмакло у презрелој фази и највише нападнута од разних трулежница, међу којима је *Polyporus squamosus*.

		
<p>Слика 7: Стабло јавора пајавца нападнуто гљивом <i>Polyporus squamosus</i></p>	<p>Слика 8: Млада плодносна тела</p>	<p>Слика 9: Стара плодносна тела</p>

7. *Ganoderma adpersum*

Јавља се на лишћарским и четинарским врстама дрвећа. Напада дубећа стабла, а касније након разарања тих стабала наставља даље са разлагањем дрвета. Због опасности од ломљења и пада трулих стабала или грана, напад ове гљиве представља посебан проблем у дрворедима и парковима (Караџић Д.; Миленковић И., 2020). *Ganoderma adpersum* је напала стабла пајавца - *Acer negundo* која треба на време уклонити, пре него што изазову катастрофалне последице, поготово јер се налазе у близини дечијег игралишта.

		
<p>Слика 10: Плодносно тело трулежнице <i>Ganoderma adpersum</i></p>	<p>Слика 11: Шупље стабло <i>Acer negunda</i>, нападнуто гљивом <i>Ganoderma adpersum</i>.</p>	<p>Слика 12: Олисталo ризично стабло, ограђено клупом на којој седе деца. Клупу изместити у најкраћем могућем периоду!</p>

8. *Ganoderma applanatum*

Као и све представнице рода *Ganoderma*, јавља се на старим и физиолошки slabим стаблима, затим наставља своју активност на мртвом дрвету. Изазива активну белу трулеж (Карацић Д.; Миленковић И., 2020). Јавља се на стаблима јавора, липа, гледичија и топола.

9. *Ganoderma resinaceum*

Заразу остварује кроз озледе или отворе на стаблу. Од стране гљиве *Ganoderma resinaceum* нападнута су физиолошки ослабела стабла липе, која се налазе између стазе за шетњу и улице.




Слика 13: Плодоносно тело гљиве *Ganoderma applanatum* у приданку стабла



Слика 14: Плодоносно тело гљиве *Ganoderma resinaceum* изнад прсне висине стабла липе

10. *Phellinus igniarius*

Ова гљива остварује заразе кроз озледе, преко мртвих грана и од тих места даље се шири према срчици стабла. Дрво постаје жуто, прошарано бело црним линијама. Напада ослабела стабла, затим наставља развиће на пањевима (Карацић Д.; Миленковић И., 2020).



Слика 15: Стара плодносна тела гљиве *Phellinus igniarius* формирана дуж стабла



Слика 16: Карпофоре гљиве *Phellinus igniarius* фотографисане из ближе перспективе

11. *Phytophthora spp.*

Једна од најчешћих врста у Србији је *Phytophthora plurivora* која напада велики број домаћина, свих доба старости, укључујући дивљи кестен, букву, јавор, храстове и друге врсте. Од момента инфекције до потпуног сушења одраслих стабала протекне 2 до 4 године. Први симптоми се уочавају појавом закржљалости лишћа у вршним деловима круне. Средином вегетације лишће жути, почиње да вене и ово увенуће постепено захвата целу круну стабала. Убрзо затим почињу да се суше поједине гране у круни, да би се на крају потпуно осушило цело стабло. Гљива се шири контактом жила зараженог и здравог корења (Карацић Д.; Миленковић И., 2020). У парк – шуми је нарушила здравље стабала дивљег кестена, ораха, дивље трешње, гледичије, липе и других врста дрвећа.



Слика 17: Болест коре дивљег кестена

12. *Perenniporia fraxinea*

Агресивна гљива трулежница која изазива белу трулеж и доводи до потпуне деструкције корена и приданка. Напада стабла јасена, тополе, храста и багрема. Услед њеног развоја, стабла губе ослонац и лако падају, упркос томе што споља изгледају здраво (Карацић Д.; Миленковић И., 2020). У парку је забележена на зрелим стаблима јасена импозантних димензија која се налазе у близини ресторана и представљају велики ризик по посетиоце и оближње игралиште.

		
<p>Слика 18: Мицелије гљиве <i>Perenniporia fraxinea</i> на корену изваљене тополе</p>	<p>Слика 19: Оштећење настало одвајањем пале тополе, са видном мицелијом гљиве на стаблу липе</p>	<p>Слика 20: Плодоносно тело гљиве <i>Perenniporia fraxinea</i></p>

13. *Laetiporus sulphureus*

Како наводи Карацић Д.; Миленковић И.,(2020) *Laetiporus sulphureus* је гљива која изазива мрку призматичну трулеж, за коју се сматра да је по величини штете коју изазива код лишћара, посебно код храста одмах после беле трулежи коју изазива *Phellinus igniarius*. Штете ове гљиве су значајније јер страда доњи део стабла, онај који даје најскупоценији сортимент дрвета. Дрво постаје јако крто и лако се распада у прашњаву масу. Развија се као паразит и сапрофит (на мртвим деловима). У парку ова гљива се простире дуж целог дрвореда гледичије и јавља се код већег броја стабала липе и рода *Acer*. Између осталог, плодносна тела гљиве су била у близини стабла пале гледичије у току израде овог елабората.

	
<p>Слика 21: Младо плодносно тело гљиве <i>Laetiporus sulphureus</i></p>	<p>Слика 22: Плодносно тело гљиве <i>Laetiporus sulphureus</i> у приданку стабла гледичије</p>

14. *Schizophyllum commune*

Гљива која изазива прозуклост белике, док је срчка поштеђена. Јавља се прва на дрвету букве после сече стабала (Караџић Д.; Миленковић И., 2020). Јавља се на сувим стаблима и на стаблима које су у фази сушења. Ова гљива је у парк - шуми присутна на стаблима брезе, ораха и осталих лишћара чија су стабла близу смрти.



Слика 23: Плодоносна тела гљиве на стаблу брезе

14. *Inonotus obliquus*

Проузрокује белу трулеж. Најчешће се јавља на живим стаблима брезе. Једногодишњи прстенови трулог дрвета се одвајају један од другог и у одмаклој фази трулежи, мицелија гљива замењује сржне зраке. Услед развоја трулежи у унутрашњости, стабла се под утицајем ветра лако ломе (Караџић Д.; Миленковић И., 2014). Ова гљива је у парку напала више стабала брезе.




Слика 24: Нападнуто стабло брезе од стране гљиве *Inonotus obliquus*

Слика 25: Старо плодно тело гљиве на стаблу брезе

15. *Trametes spp.*

Гљиве из рода *Trametes* се развијају на мртвом дрвету, мада се јављају и код јако физиолошки слабих стабала. Изазивају трулеж белјике (Караџић Д.; Миленковић И., 2020). На дубећим стаблима лишћарских врста у парку уочене су гљиве *Trametes hirsuta* и *Trametes versicolor*, што је јасан показатељ изузетно лошег здравственог стања тих стабала.




16. *Cryphonectria parasitica*

По Караџић Д.; Миленковић И.; (2020) *Cryphonectria parasitica* изазива рак коре и пропадање стабала питомог кестена, болест је позната под називом „ендотиоза“ питомог кестена. Код младих стабала на месту инфекције, кора благо улегне и мења боју у загаситију, док камбијум испод ње посмеђи. Убрзо се боја коре мења, постаје црвенкаста, уздужно пуца и постепено се одваја од дрвета, тако да се формирају отворене рак ране. Лишће остаје током зиме на стаблима, јер се услед брзог развоја болести не формира плутасти слој у основи петелјке који омогућава брзо одвајање. У Србији, осим на питомом кестену, благе заразе су констатоване и на китњаку (Караџић Д. и сар., 2019).



17. *Auricularia mesenterica*


Врста која се често јавља као паразит на живим стаблима у парковима, мада се јавља и као сапрофит на мртвим стаблима. Карпофоре се образују на кори, на месту површинских озледа. Напада врсте јавора, ораха, а ређе остале лишћарске врсте (Карацић Д.; Миленковић И., 2020).



Слика 28: Плодоносна тела гљиве *Auricularia mesenterica* на стаблу ораха

18. *Viscum album*

Имела се најчешће јавља на доминантним стаблима, чије су круне ослобођене засене. Што се тиче старости, напада старија, најчешће слабија стабла. Штете које имела проузрокује су: смањење физиолошке снаге домаћина; смањење капацитета плодношења; проузрокује деформацију дрвенастих ткива и технички оштећује дрво; Приликом физиолошког слабљења, стабла су погодина нападу других паразита и штеточина; нападнута стабла имају умањен прираст, доводе до делимичног или потпуног сушења стабала (Карацић Д.; Миленковић И., 2020). Током прегледа здравственог стања, уочено је да је одређени број стабала липе нападнут имелом, што говори о физиолошкој слабости истих.



Имела која се развија на стаблу липе



Слика 29: Жбунови имеле у крошњи и на гранама липе

19. Тумори, гукe и гале

Честе су и на лишћарским и на четинарским врстама дрвећа. Представљају лоптасте или полулоптасте отеклине на стаблима, чешће на осами него у састојинама. Могу бити неинфективне, оне које настају као резултат неких механичких оштећења, екстермних климатских или земљишних услова. Узрок настанка неких великих гала на стаблима објашњава се мутацијом. Такође могу бити инфективне гале, узроковане бактеријама или гљивама. Јављају се и гале чији је узрочни агенс до сада непознат (Караџић Д. и сар. 2018, ; Голубовић Ћургуз В. и Миленковић И. 2016). Неки инсекти такође изазивају појаву гала на стаблима а најчешћи су врсте из фамилије *Cynipidae* (Главендекић М.; Михајловић Љ., 2004, Кањевац Б. и сар., 2017).









20. Инсекти

Поред патогених и сапрофитских врста гљива регистроване су и секундарне штеточине попут сипаца поткорњака, *Ips sexdentatus* – шестозуби боров поткорњака, као и инсекти из фамилије *Vuprestidae* и *Cerambycidae*.

Ips sexdentatus – како наводи Михајловић Љ., 2008, шестозуби боров поткорњака је најопаснија штеточина борова у нашој земљи. Приликом нормалне бројности представља секундарну штеточину. Преферира старија стабла са дебелом кором, али приликом пренамножења представља опасност невезано за старост стабала.

Фам. *Cerambycidae* – стрижибубе могу бити примарне, секундарне или терцијерне штеточине. Ларве се развијају под кором или у дрвету хранитељке, правећи дуге ходнике испуњене црвоточином. Ларве неких врста живе у централном делу или у корену. Излетни отвор је округлао или елиптичан. Храна су за детлиће. Многе врсте ове фамилије су прворазредне штеточине у шумарству, мањи број врста су штеточине сувог техничког девета, а само неке су штетне у пољопривреди (Михајловић Љ., 2008).







Фам. *Vuprestidae* – Красци поседују снажни усни апарат за грицкање. Ларве се убушују у кору и читаво развиће проводе између коре и дрвета или у самом дрвету, градећи карактеристичне ходнике, који су јако широки и спљоштени, на пресеку издужено елиптични, чврсто набијени црвоточином. Имаго изгриза излетни отвор елипсастог облика (Михајловић Љ., 2008). Последице напада ларава је сушење појединих биљних делова или целих биљака, младих или потпуно одраслих стабала.

		
Излетни отвори на пању		
		
<p>Слика 34: Излетни отвори у већем интензитету</p>	<p>Слика 35: Излетни отвори у мањем интензитету</p>	<p>Слика 36: Детаљ величине излетног отвора</p>

21. Механичка оштећења

Присутна су како на лишћарским, тако и на четинарским врстама дрвећа. Има их у приданку, на прсној висини, генерално дуж целих стабала, такође су присутна у крошњи.

Механичко оштећење може настати дејством абиотичких фактора; животиња, грађевинским и другим радовима итд. Механичко оштећење је непогодно јер најчешће представља место на којем долази до инфекције од стране разних патогена.

		
		
<p>Слика 31: Механичка оштећења у нижим деловима стабла</p>	<p>Слика 32: Механичка оштећења у вишим деловима стабла</p>	<p>Слика 33: Механичка оштећења настала од стране детлића</p>

22. Оборена стабла

Оборена стабла, неизвучена из парка представљају велику опасност по околна здрава стабла. Наиме, оборена стабла су погодна за уланчавање штеточина фитопатологишке и ентомолошке природе, односно представљају идеалну храна и место за живот инсекта, као и развој патогена. Приликом остављања мртвих остатака стабала у парк - шуми, долази до пренамножења инсеката, а тиме је касније много теже заштитити преостала, жива стабла.



Слика 34: Оборена стабла црног бора

У табели број 1 је приказан број стабала са главним узроцима њихове физиолошке слабости као што су: излетни отвори ксилофагних инсеката у већем и мањем интензитету, механичко оштећење, обољење и напад од стране полупаразитне цветнице *Viscum album*.

Табела 1: Приказ најзаступљенијих врста дрвећа са главним узроцима њихове физиолошке слабости.

Врста дрвећа	Излетни отвори инсеката		Механичко оштећење	Обољење	<i>Viscum album</i> – бела имела
	већи интензитет	мањи интензитет			
<i>Pinus nigra</i>	94	143	23	2	
<i>Pinus sylvestris</i>	3	5	1	1	
<i>Tilia spp.</i>			19	23	27
<i>Fraxinus ornus</i>			7	2	
<i>Acer negundo</i>			5	8	
<i>Acer pseudoplatanos</i>				4	
<i>Betula alba</i>			3	3	
<i>Populus alba</i>				4	

4.3. Рекапитулација визуелне процене стабала

У табели број 2 је наведен број стабала са предлозима за санацију, који су одређени приликом визуелне процене и прегледа стабала у парк – шуми Пећина. Том приликом је дат предлог за уклањање угрожених стабала у првој и другој фази санације, по степену угрожености, такође је приказан и број стабала који су за орезивање. Поједина стабла имају једну меру санације у првој фази, а другу меру у другој фази, нпр. у првој су за орезивање, да би им се продужио век трајања, док су у другој за уклањање, да би уступили место новој, здравој и младој садници. Право стање борова у парк- шуми ће се анализирати приликом почетка санације, када ће се након обарања одређеног броја стабала бора јасно утврдити интезитет механичких оштећења насталих од ксилофагних инсеката, као и то у којој су фази напада гљива узрочника трулежи. Закључци до којих се буде дошло приликом прегледа оборених стабала ће усмерити даљи ток санације везан за постојеће борове. Такође треба обратити пажњу на јасенове у близини дечијег игралишта и приликом извођења санације прегледати да ли су се појавила плоносна тела гљива трулежница у приданку поменуте врсте. На основу резултата накнадног прегледа утврдити који је даљи ток извођења санације.

Табела 2: Резултати визуелне процене стабала са предложеним бројем стабала за санацију

Врста дрвећа	Уклањање у I фази	Уклањање у II фази	Без мера санације	Орезивање крошње
<i>Libocedrus deccurrens</i>			12	
<i>Picea abies</i>			9	
<i>Picea omorika</i>			1	1
<i>Picea pungens</i>			3	
<i>Pinus nigra</i>	79	109	103	18
<i>Pinus sylvestris</i>	5	2	4	
<i>Acer campestre</i>	1	1	5	6
<i>Acer negundo</i>	8		1	8
<i>Acer platanoides</i>				3
<i>Acer pseudoplatanos</i>	1		1	2
<i>Acer pseudoplatanus</i> "Atropurpureum"			3	1
<i>Aesculus hippocastanum</i>			3	4
<i>Betula alba</i>	4	2	4	6
<i>Carpinus betulus</i>	1	1	2	1

Врста дрвећа	Уклањање у I фази	Уклањање у II фази	Без мера санације	Орезивање крошње
<i>Catalpa bignonooides</i>		1		
<i>Castanea sativa</i>	3			
<i>Fraxinus excelsior</i>			7	6
<i>Fraxinus ornus</i>	12	1	10	8
<i>Gleditsia triacanthos</i>	121			
<i>Juglans regia</i>	4			2
<i>Liriodendron tulipifera</i>			1	4
<i>Malus spp.</i>		1	1	2
<i>Platanus x acerifolia</i>			3	1
<i>Populus spp.</i>	4		1	1
<i>Prunus avium</i>	1		5	
<i>Prunus cerasifera</i>				1
<i>Quercus spp.</i>	4	1	52	15
<i>Robinia pseudoacacia</i>	5	2	5	4
<i>Salix alba</i>	6			
<i>Sambucus nigra</i>	2			
<i>Sophora japonica</i>				2
<i>Sorbus spp.</i>		3		
<i>Tilia spp.</i>	12	8	188	135
<i>Ulmus minor</i>	5		3	7
Укупно	278	132	427	238

4.4. Предлози врста за замену стабала за уклањање

Врсте дрвећа и количина садница за замену у првој и другој фази садње је приказана у наредној табели. Укупан број садница за замену је 735, од тога је 629 садница потребно за прву фазу радова, рачунајући и пузавице и саднице за живу ограду које улазе у бројно стање, а којих укупно има 389. Док је за другу фазу санације потребно 106 садница стабала.

Табела 3: Потребан број садница предложених врста дрвећа за замену приликом реконструкције парк – шуме Пећина у првој и другој фази радова.

Врста дрвећа	I фаза садње	II фаза садње	Укупно
<i>Abies concolor</i>	8	9	17
<i>Abies concolor</i> „ <i>Violaca</i> “	3		3
<i>Abies nordmanniana</i>	7	3	10
<i>Cedrus atlantica</i>	4	22	26
<i>Cedrus Atlantica</i> „ <i>Glauca</i> “	11	9	20
<i>Cedrus deodara</i>	8	2	10
<i>Libocedrus decurrens</i>	11	7	18
<i>Picea omorika</i>			
<i>Pseudotsuga menziesii</i>	14		14
<i>Taxus baccata</i> „ <i>Fastigiata</i> “		3	3
<i>Aesculus x carnea</i>	5	6	11
<i>Acer platanoides</i> „ <i>Crimson King</i> “	5		5
<i>Acer rubrum</i>	1		1
<i>Aesculus hippocastanum</i> „ <i>Baumannii</i> “	3		3
<i>Betula alba</i>	8		8
<i>Betula alba pendula</i>		1	1
<i>Celtis australis</i>	5	1	6
<i>Corylus colurna</i>	7		7
<i>Fagus sylvatica</i> „ <i>Purpurea</i> “		4	4
<i>Fagus sylvatica</i> „ <i>Pyramidalis Purpure</i> “.		1	1
<i>Liquidambar styraciflua</i>	10		10
<i>Liriodendron tulipifera</i>	13		13
<i>Magnolia Grandiflora</i> „ <i>Galissoniere</i> “	1		1
<i>Magnolia kobus</i>	1	3	4
<i>Magnolia liliflora</i>		6	6
<i>Malus floribunda</i>		1	1
<i>Morus nigra</i>	2	2	4
<i>Morus alba</i> „ <i>Pendula</i> “		1	1
<i>Prunus cerasifera</i> „ <i>Pissardii nigra</i> “		3	3
<i>Prunus serrulata</i>	3	3	6
<i>Pyrus pyraster</i>	3		3

Врста дрвећа	I фаза садње	II фаза садње	Укупно
<i>Quercus borealis</i>		1	1
<i>Quercus cerris</i>	2		2
<i>Quercus frainetto</i>	6	3	9
<i>Quercus robur</i>	4	3	7
<i>Quercus robur „Fastigiata“</i>	75		75
<i>Tilia argentea</i>		1	1
<i>Tilia cordata</i>	7	2	9
<i>Cotoneaster dammeri</i>	135		135
<i>Forsythia × intermedia</i>	94		94
<i>Prunus laurocerasus</i>	60		60
<i>Pyracantha coccinea</i>	100		100
Укупно	629	106	735

Приликом садње садница неопходно је претходно припремити терен за садњу. Уклонити или издробити пањеве остале од посечених стабала. Ископати јаме одговарајућих димензија, у зависности од величине бусена саднице, додати супстрат и ђубриво у садне јаме да би млада биљка на најбезболнији начин претрпела шок садње. Веома је битно да се нове саднице обилно залију приликом садње, као и да им се обезбеди редовно заливање у будућем периоду. Потребно је обезбедити адекватну заштиту младих садница од потенцијалних механичких оштећења, а то је најбоље урадити металном или пластичном заштитом око стабала.

5. Закључак

Парк шума Пећина има велики значај за град Ваљево због својих историјских и просторно- еколошких вредности. У том смислу, неопходно је извршити реконструкцију и унапредити тренутно стање парк – шуме.

На основу резултата прегледа и визуелне процене здравственог стања стабала у парк – шуми дошло се до закључка да је здравствено стање дрвећа јако незадовољавајуће.

На стаблима је забележен велики број сапрофитских врста гљива као и гљиве које колонизирају различите органе физиолошки ослабелих и презрелих стабала, полупаразитска цветница, тумори, механичка и инсекатска оштећења, која могу довести до већих штета на стаблима приликом уланчавања. Највећи значај имају гљиве које проузрокују трулеж корена и приданка и доводе до извале и прелома стабала.

Многобројна механичка оштећења стабала доводе до потенцијалне опасности од уласка патогена кроз озледе, који ће касније довести до слабљења и сушења стабала. Такође се јављају оштећења на гранама услед међусобног преплитања крошњи суседних стабала, што указује о великој густини склопа на појединим површинама.

Што се тиче здравственог стања врста дрвећа генерално, утврђено је и да:

1. Сва стабла беле тополе - *Populus alba* морају хитно да се замене, јер представљају ризик за безбедност пролазника због својих обољења насталих дејством трулежнице *Perenniporia fraxinea* и физиолошке незрелости;
2. Стабла врста *Acer spp.* су склона обољењима, док су нарочито угрожена стабла пајавца - *Acer negundo*, јер су инфицирана гљивама трулежницама између којих су *Polyporus squamosus* и гљиве из рода *Ganoderma spp.* као и разним врстама из рода *Trametes spp.* У вези са тим, неопходно је уклонити ризична стабла у најкраћем временском периоду.
3. Стабла липе - *Tilia spp.* су у навећем делу за естетско резивање, мањи број је за замену. У гушћем склопу су махом изданачког порекла на јако малом растојању, а у доста случајева су једна до друге, па и спојене. Одређена доминантна стабла су нападнута од стране имеле што доводи до њиховог физиолошког слабљења.
4. Дрворед гледичија - *Gleditsia triacanthos* је за уклањање и замену новим дрворедом групама стабала због напада агресивне трулежнице *Laetiporus sulphureus* и осталих трулежница, као и великог броја механичких оштећења на стаблима, која су идеално место за улазак нових патогена;
5. *Pinus spp.* врсте су нападнуте ксилофагним инсектима, где је јасно уочљива присутност излетних отвора, нарочито у приданку стабала до висине од 2m, што повећава нестабилност нападнутих стабала. Стабла црног бора - *Pinus nigra* делују наизглед здрава, међутим оштећена су излетним отворима од инсеката и механичким оштећењима, што их све доводи до поодмакле фазе сушења; Велики проблем за сва стабла борова јесу оборена и исечена стабла, која нису извучена из парка и самим тим представљају легло заразе и идеалну храну за инсекте који прелазе са мртвих на дубећа стабла.

6. Род *Fraxinus spp.* је показао позитивне карактеристике код *Fraxinus excelsior* - белог јасена. Док је *Fraxinus ornus* - црни јасен има процентуално више стабала за уклањање, због механичких оштећења и обољења, приликом реконструкције парк-шуме.

С обзиром на то да ће се уклонити значајан број стабала, предложена је и садња нових школованих садница старости 7-10 година, обима 20-25cm, на месту уклоњених или на празној површини поред стабала за уклањање, која се налази у парковском делу. Циљ ове интервенције је сачувати парк - шуму од даљег пропадања, а новом садњом унапредити вишефункционалност урбане шуме, односно парк-шуме Пећина.

Тим планом ће се парк – шума довести у равнотежу што се тиче разноврсности врста дрвећа, боја и њиховог распореда. Предложене су саднице воћкарица, чиме ће се повећати бројност птица, као и дечија радост. Велики број дрвенастих врста, цветно декоративних, ће унети посебну чар у парк – шуми и учинити је идеалним местом за како физичку рекреацију, тако и менталну релаксацију свих посетилаца.

У изради елабората учествовали:

1. Љубомир Попара, дипломирани инжењер шумарства,

2. Ненад Стевановић, дипломирани инжењер шумарства, Форестинг доо, Београд,

3. Ђорђе Филиповић, мастер инжењер шумарства, Форестинг доо, Београд,


4. Снежана Вешковац, дипломирани инжењер шумарства, Форестинг доо, Београд,

5. Сузана Јакшић, мастер инжењер шумарства, Форестинг доо, Београд

Директор:

Ненад Стевановић

III Посебни део (Попис врста и њихов опис)

1. <i>Tilia argentea</i> - сребрнолисна липа		
D - 95cm	O - 298cm	
<p>Липа је физиолошки зрела са централном трулежи, која се јавља од места где су јаче гране одрезане па дуж целог стуба, што доводи до пропадања централног дебла.</p> <p>Препорука: Орезати у првој фази, уклонити стабло у другој фази санације.</p> <p>Врста за замену: Три саднице <i>Aesculus x carnea</i>.</p>		

2. <i>Tilia argentea</i> - сребрнолисна липа	D - 75cm	O - 235cm
<p>Стабло раније орезивано. Забележена некроза на кори пропраћена бактеријским променама.</p> <p>Препорука: Естетско орезивање крошње.</p>		
		
Изглед стабла липе	Бактеријске промене из рачве липе	

3. *Pinus sylvestris* - бели бор

D - 32cm

O - 100 cm

Бели бор је у фази одумирања, 90% сув.

Препорука: Уклањање у првој фази санације.

Врста за замену: Три саднице *Abies concolor* „*Violacea*“.



На празној травнатој површини поред терена, посадити групу од три саднице *Abies nordmanniana*, у првој фази санације.

Преко пута травнате површине, између два канделабра која су на растојању од 50m, до улице, посадити живу ограду од 100 садница *Pyracantha coccinea*, ради заштите од буке и прашине, у првој фази санације.

Између стабла сребрнолисне липе број 5 и стабла црног бора број 7 посадити живу ограду од 20 садница *Prunus laurocerasus* у првој фази санације.



4. <i>Pinus nigra</i> - црни бор	
D - 41,5cm	O - 130cm
<p>Стабло благо закривљено до 2m висине. Нападнут боровим савијачем, има сувих грана. Препорука: Потпомогнути природно чишћење грана резивањем.</p>	

5. <i>Tilia argentea</i> - сребрнолисна липа	
D - 146cm	O - 470cm
<p>Физиолошки зрела, резивана више пута. Два стуба су одстрањена и на том месту јавља се трулеж на висини од 3m. Шупљина настала од трулежи, иде у дубину до 55cm. У крошњи присутна бела имела (<i>Viscum album</i>), полупаразитска цветница. Препорука: Без обзира на импозантну величину, има потенцијала да опстане уз спуштање тежишта резивањем, ради осигуравања сигурности.</p>	

		
Изглед стабла липе	Резови на бочним гранама	Шиљак забоден у трулеж

6. *Acer negundo* - пајавац


D - 60cm

O - 189cm

Превршен, физиолошки презрео. Присуство гљиве *Trametes hirsuta*, изазивача беле трулежи.

Препорука: Упркос присутности младих избојака, пајавац је за прву фазу санације.

Врста за замену: Три саднице *Liquidambar styraciflua*.



Физиолошки презрело стабло



Trametes hirsuta на стаблу врсте *Acer negundo*

7. <i>Pinus nigra</i> - црни бор	D - 45cm	O - 142cm
8. <i>Pinus nigra</i> - црни бор	D - 49cm	O - 155cm

Стабло је благо накривљено. Присутни излетни отвори ксилофагних инсеката у мањем броју, 4cm дубине.

Препорука: Уклањање стабала 7 и 8 у другој фази санације.



9. <i>Pinus nigra</i> - црни бор	D - 47cm	O - 148cm
		
		
10. <i>Pinus nigra</i> - црни бор	D - 53,5cm	O - 167cm
<p>Излетни отвори се местимично простиру до преко 2m висине. Крошња нагнута према стени за пењање.</p> <p>Препорука: Уклањање стабала 9 и 10 у другој фази санације.</p>		
11. <i>Pinus nigra</i> - црни бор	D - 54cm	O - 170cm
<p>Излетни отвори од инсеката присутни целим обимом стабла. Присуство сувих грана према врху код свих претходних борова, посебно код стабла број 11. На бору је примећено и мање механичко оштећење које је прекривено смолом.</p> <p>Препорука: Уклањање у другој фази санације.</p> <p>Врста за замену: Уколико се уклони више стабала, посадити три стабла <i>Abies concolor</i>.</p>		

12. <i>Acer pseudoplatanus</i> – горски јавор	D - 46cm	O - 145cm
13. <i>Acer pseudoplatanus</i> „<i>Atropurpureum</i>“ – варијетет горског јавора са црвеним наличјем	D - 52cm	O - 164cm

Стабла број 13. и 14. се налазе у огради, са делимично оштећеним кореном. Стабло број 14 се рачва на 4m, управно на коловоз. Постоји механичко оштећење на 3m висине код стабла број 13.

Препорука: Естетско обликовање крошње.



Механичко оштећење на стаблу број 13


Између стабла бр. 13 и стабла бр. 17, у дужини од 20m, посадити 40 садница *Prunus laurocerasus*.

Од првог стуба на огради после липе број 17 до стабла клена број 22, дужином од 35m посадити 70 садница *Forsythia × intermedia*.





До улице, уз ограду, преко пута теретане на отвореном, на 12 m дужине посадити 24 саднице *Forsythia × intermedia*.

14. <i>Pinus nigra</i> - црни бор	D - 36,5cm	O - 115cm
Стабло здраво и право, без видљивих механичких оштећења.		
15. <i>Pinus nigra</i> - црни бор	D - 40,45cm	O - 127cm
Стабло право, здраво, нема видљивих механичких оштећења.		
16. <i>Pinus nigra</i> - црни бор	D - 46,5cm	O - 146cm
Излетни отвори ксилофагних инсеката при дну стабла са једне стране, до 1m висине, а са друге до преко 2m висине. Препорука: Има сувих грана једнострано према коловозу, које треба уклонити са стабала бр. 14. и 15, а посебно са стабла број 16, због близине коловоза.		
		



17. <i>Tilia argentea</i> - сребрнолисна липа	D - 91,5cm	O - 287cm
Рачва на 6,5m у два једнака стуба. Присутна бела имела при врху. Раније резивана. Угрожава инсталације и саобраћај. Без видљивих механичких оштећења. Препорука: Благо резивање и скидање доњег спрата грана, да не би представљала ризик за игралиште.		



18. <i>Pinus nigra</i> - црни бор	D - 48,5cm	O - 153cm
<p>Стабло „бежи од липе“, крошња до липе је гола, без лишћа, док је у другој половини обилна. Има механичких оштећења као и излетне отворе од инсеката на висини до 3m.</p> <p>Препорука: Уклањање у првој фази. У случају да се не уклони, резивање да стабло не би пало на игралиште.</p> <p>Врста за замену: Две саднице <i>Libocedrus decurrens</i>.</p>		
19. <i>Pinus nigra</i>- црни бор	D - 42cm	O - 132cm
<p>Стабло садржи само 1/3 од обима крошње која је окренута према улици и канделабру што представља половину крошње, јер је усмерено у супротну страну од стабла број 18.</p> <p>Препорука: Резивање сувих грана и скидање 1/3 обима крошње која је окренута према улици. Горњу половину крошње не дирати.</p>		
20. <i>Pinus nigra</i> - црни бор	D - 68cm	O - 214cm
<p>Излетни отвори се јављају у мањем броју. Изразитије нападнут до 1,7m, затим се интензитет напада смањује и поново јавља у горњим деловима стабла.</p> <p>Препорука: Уклањање у првој фази.</p> <p>Врста за замену: Три саднице <i>Libocedrus decurrens</i>.</p>		

		
<p>Положај стабала црног бора</p>	<p>Излетни отвори инсеката на стаблу црног бора бр. 20</p>	<p>Излетни отвори од инсеката на бору бр. 18</p>
		
		<p>Механичко оштећење на бору бр. 18</p>

<p>21. <i>Tilia argentea</i>- сребрнолисна липа</p>		
<p>D - 62,5cm</p>	<p>O - 197cm</p>	
<p>Налази се између бетонских стаза поред дечијег игралишта. Оштећена у приданку приликом кошења. Рачва се на 2,5m, управно са игралиштем. На стаблу липе је уочене бактеријске промене.</p>		
<p>Препорука: Естетско орезивање и уклањање поломљених грана поред игралишта.</p>		

22. (лево) <i>Acer campestre</i> - клен		D - 54cm	O - 170cm
Нагнут према улици, суховрх. Орезани део добро калусира (затвара рану). Препорука: Орезати ради статике.			
23. (десно) <i>Acer campestre</i> - клен			
D - 45cm	O - 140cm		
<p>Расте релативно право, али суховрх. Орезан, трулеж величине 40x30cm са дубином од 30cm.</p> 			
Препорука: Орезати ради статике. Рачва се на 0,5 m. Стабла број 22. и 23. добро усидрена, стабилне жиле кореновог система су равномерно распоређене.			

24. <i>Acer campestre</i> - клен			
D - 38cm	O - 120cm		
25. <i>Acer campestre</i> - клен			
D - 47cm	O - 150cm		
<p>Стабло број 24 и 25 раније орезивани због канделабра и камере. Крошње асиметричне, као код стабала број 22 и 23.</p> <p>Препорука: Естетско орезивање ради статике и стабилности крошње. Уклањање сувих, viseћих грана које их оптерећују.</p>			

Између стабала број 25 и 26 посадити две саднице *Tilia cordata*, такође и између стабала број 26 и 27 посадити две саднице *Tilia cordata* у првој фази санације.



26. *Tilia argentea* - сребрнолисна липа

D - 64cm

O - 201cm

Орезивана више пута са заломљеним гранама у врху крошње.

Препорука: Естетско орезивање, орезати први спрат грана.




27. *Tilia argentea* - сребрнолисна липа

D - 97cm

O - 305cm

Рачва на 2,5 m. Стуб је до коловоза, нагнут паралелно ка улици. Лом на стаблу је од пре око 10 година. Отвор величине 48x53cm, трулеж местимичне дубине преко 60cm. Рана калусира. Следећа рачва на 3m, на истом стубу, ближе путу, са три ране које калусирају пречника 30 до 40cm. Следећа рачва 1,5m изнад претходне, на 5m. Наредна рачва је на 7m. Други стуб је до стазе. Прва рачва другог стуба је на 9m. Стабло је орезивано више пута.

Препорука: Естетско орезивање са ослобађањем висећих грана.



28. *Populus alba* - бела топола

D - 195cm

O - 345cm



Орезивана више пута, има сувих грана. Прва рачва на 6,5m. Десни стуб над коловозом, који се после 1m рачва на два стуба. Леви - вертикалан. Јасно видљиво цурење црног ексудата. Следећа рачва на 9m.




Препорука: Уклањање у првој фази санације.

Врста за замену: Три саднице *Liriodendron tulipifera*.

29. <i>Populus alba</i> - бела топола		
D - 101cm	O - 317cm	
<p>Налази се поред канделабра. Рачва на 5m. Леви стуб над канделабром и коловозом. Стуб има бактеријски рак величине преко 60cm. Раније резивана. Централни, већи стуб 1/3 над коловозом.</p> <p>Препорука: Уклањање у првој фази санације.</p> <p>Врста за замену: Две саднице <i>Liriodendron tulipifera</i> на растојању од 7-8 m.</p>		

30. <i>Pinus nigra</i> - црни бор		
D - 35cm	O - 110cm	
<p>Асиметрична крошња, половина која је према улици има грана, док половина која је према стази нема. На стаблу постоје излетни отвори од инсеката до висине од 2m.</p>		
31. <i>Pinus nigra</i>		
D - 39,5cm	O - 125cm	
<p>На стаблу постоје излетни отвори од инсеката до висине од 2m</p> <p>Препорука: Без неопходних мера санације за оба стабла .</p>		

32. <i>Tilia argentea</i> - сребрнолисна липа	D - 36,6cm	O - 115cm	
<p>Нападнута од стране најагресивније трулежнице <i>Periniporia fraxinea</i> у пределу приданка.</p> <p>Препорука: Уклањање у првој фази санације, због деструктивне трулежнице и великог ризика од извале, поготово јер се налази уз улицу.</p>			

33. <i>Tilia argentea</i>- сребрнолисна липа	D - 29cm	O - 92cm
34. <i>Tilia argentea</i> - сребрнолисна липа	D - 36cm	O - 115cm

Рачва у приданку стабла. Лева јача грана одавно изваљена и сатрулила.

Препорука: Стабла сребрне липе број 32, 33. и 34. треба уклонити у првој фази санације због присуства гљиве *Periniporia fraxinea* у приданку стабала!

Врста за замену: 3 саднице *Tilia cordata* .



Положај стабала број 32, 33 и 34



Висеће гране на сребрнолисној липи број 33



Трулеж у приданку стабла сребрнолисне липе број 34

35. <i>Pinus nigra</i> - црни бор	D - 32,5cm	O - 102cm
------------------------------------------	------------	-----------

Крошња јако слаба и има је само при врху.


36. <i>Pinus nigra</i> - црни бор	D - 40,5cm	O - 128cm
------------------------------------------	------------	-----------

Крошња асиметрична, 1/5 окренута према канделабру и улици. Излетни отвори од инсеката на висини до 5 m.


Препорука: Уклањање бора број 35 и 36 у првој фази санације.

Врста за замену: Три саднице *Cedrus atlantica* „*Glauca*“.


37. <i>Tilia argentea</i> - сребрнолисна липа		D - 38cm	O - 120cm
<p>Физиолошки здрава, развијена између борова, без механичких оштећења. Раније орезивана.</p> <p>Препорука: Оставити на месту где се налази.</p>			
38. <i>Pinus nigra</i> - црни бор			
D - 44cm	O - 138cm		
<p>Асиметрична слаба, свега 10% крошње.</p> <p>Препорука: Стабло број 38 уклонити у првој фази санације.</p> <p>Врста за замену: Не садити ништа на месту посечених стабала 35, 36 и 38, оставити липу да се развија. Десно од липе посадити једно стабло <i>Acer Platanoides</i> „Crimson King“.</p>			


39. <i>Populus alba</i>- бела топола		D - 93,5cm	O - 294cm
40. <i>Populus alba</i>- бела топола		D - 49cm	O - 154cm
<p>Стабла број 39 и 40 су физиолошки презрела. Прва рачва је на висини од 1 m од приданка. Друга рачва на 3,5 m. Више од половине крошње је изнад коловоза. Присутне су преломљене и суве гране у крошњи.</p> <p>Препорука: Уклонити оба стабла у првој фази санације.</p> <p>Врста за замену: Две саднице <i>Liriodendron tulipifera</i>.</p>			

41. <i>Pinus nigra</i> - црни бор	D - 37cm	O - 116cm	
42. <i>Pinus nigra</i> - црни бор	D - 43cm	O - 135cm	
43. <i>Pinus nigra</i> - црни бор	D - 49cm	O - 155cm	
Крошње сва четири бора су у добром стању. Излетни отвори инсеката су присутни дуж стабала у већем броју.			
44. <i>Pinus nigra</i>- црни бор	D - 44,5cm	O- 140cm	
Препорука за сва четири бора: Уклањање у првој фази санације. Врста за замену: Групација од 5 стабала <i>Pseudotsuga menziesii</i> .			



45. <i>Tilia argentea</i>- сребрнолисна липа	D - 36,5cm	O- 115cm	
Заломљена грана на 5 m висине.			
46. <i>Tilia argentea</i>- сребрнолисна липа	D - 35cm	O- 95cm	
Липе број 45 и 46 здраве, правилно развијене. Препорука: Орезати заломљене гране на обе липе. У случају уклањања бора, оставити десну грану липе.			
47. <i>Tilia argentea</i>- сребрнолисна липа	D - 45cm	O- 154cm	
Лепо развијена, млада, без видљивих механичких оштећења. Препорука: Уклонити доњи спрат висећих грана.			
48. <i>Pinus nigra</i>- црни бор			
D - 38,5cm	O- 120cm		
Присутност излетних отвора од инсеката. Преостало је 10% крошње. Препорука: Уклањање у првој фази санације. Врста за замену: Уместо стабла црног бора посадити већ споменути групацију стабала дуглазије.			



49. <i>Tilia argentea</i>- сребрнолисна липа		D - 46,5cm	O- 146cm
<p>Рачва на 5m висине, лепо развијена, без механичких оштећења. Препорука: Без неопходних мера санације.</p>			
50. <i>Tilia argentea</i>- сребрнолисна липа			
D - 37cm	O- 116cm		
<p>Стабло има механичко оштећење са леве стране, на 1m висине и трулеж у средини. Рачва се на 10m висине. Између 7 и 8m налазе се 4 рупе направљене од стране детлића-„Ординација шумског доктора“.</p> <p>Препорука: Уклонити у другој фази.</p> <p>Врста за замену: <i>Tilia argentea</i>.</p>			

51. <i>Tilia argentea</i>- сребрнолисна липа			
D - 43cm	O- 135cm		
<p>Здраво стабло, хабитус леп, правилна крошња. Препорука: Орезати први спрат грана.</p>			

52. <i>Pinus nigra</i>- црни бор		D- 44,5cm	O- 140cm
Стабилно стабло. Излетни отвори од инсеката местимично до 2m висине. Препорука: Оставити у парку у првој фази санације, уклонити у другој.			
53. <i>Pinus nigra</i>- црни бор		D- 45cm	O - 142cm
Рачва на 10m висине. Доброг здравственог стања. Препорука: Без неопходних мера санације.			
54. <i>Pinus nigra</i>- црни бор		D- 42cm	O- 132cm
Излетни отвори од инсеката на висини до 1m. Препорука: Оставити у парку у првој фази санације, уклонити у другој.			
55. <i>Pinus nigra</i>- црни бор		D- 29,5cm	O- 93cm
Има 10% крошње. Прилично здрав.			
56. <i>Pinus nigra</i>- црни бор			
D- 32cm	O- 100cm		
Стабло здраво, крошње има само при врху. Препорука: Без неопходних мера санације за стабла број 55 и 56.			
57. <i>Pinus nigra</i>- црни бор			
D- 32cm	O- 100cm		
Стабло накривљено са излетним отворима до 2m висине. Препорука: Оставити у парку у првој фази санације, уклонити у другој. Врста за замену: Три саднице <i>Picea otorika</i> .			

58. <i>Pinus nigra</i>- црни бор		
D- 50cm	O- 155cm	
Излетни отвори од инсеката до 1m висине. Препорука: Оставити у парку у првој фази санације, уклонити у другој.		
59. <i>Pinus nigra</i>- црни бор		
D- 38cm	O- 120cm	
Нагнут према унутрашњости, ка парку. Има 15% крошње и благи напад инсеката који досеже до висине од 2m. Препоруке: Уклонити у другој фази санације. Врста за замену: На место уклоњених борова посадити три саднице <i>Cedrus atlantica</i> , на 8m одстојања.		

60. <i>Sophora japonica</i>- софора		D- 59cm	O- 185cm
У рачви софоре, на 3m висине, расте горски јавор у шупљини стабла.			
61. <i>Sophora japonica</i>- софора			
D- 62,5cm	O- 197cm		
<p>Више пута орезивана у доста солидном стању.</p> <p>Препорука: Естетско орезивање за оба стабла софоре.</p>			
		<p>Горски јавор који расте у шупљини стабла софоре број 60, оставити као интересантан детаљ.</p>	

62. <i>Picea abies</i>- смрча			
D- 24cm	O- 75cm		
<p>Доброг здравственог стања, са механичким оштећењем</p> <p>Препорука: Без неопходних мера санације.</p>			


63. <i>Castanea sativa</i>- питоми кестен		
D- 48,5cm	O- 153cm	
Орезивани приликом изградње игралишта. Рупе од стране детлића присутне на стаблу.		
64. <i>Catanea sativa</i>- питоми кестен		
D- 53cm	O- 167cm	
Суво стабло.		
65. <i>Castanea sativa</i>- питоми кестен		
D- 58cm	O- 182cm	
Присуство рупа детлића и бројних водених избојака.		
<p>Стабла 63, 64 и 65 орезивана приликом изградње дечијег игралишта. Постоји присуство гљиве <i>Cryphonectria parasitica</i>, узрочник рака коре питомог кестена, као и гљиве <i>Mycosphaerella maculiformis</i> проузрокивача оспичавости лишћа, која не причињава велике штете.</p> <p>Препорука: Уклонити сва три стабла питомог кестена у првој фази санације.</p> <p>Врсте за замену: Питоми кестен заменити са три стабла меџје леске- <i>Corylus colurna</i>.</p>		

66. <i>Betula pendula</i>- бреза		
D- 34cm	O- 117cm	
Бреза релативно млада, са знаком почетка формирањем viseћих грана. Почиње да плодноси.		
Препорука: Без неопходних мера санације.		
У ограђеном игралишту се налазе три млада каталпе- <i>Catalpa bignonioides</i> и два млада хамиципариса- <i>Chamaecyparis lawsoniana</i> .		

67. <i>Juglans regia</i>		
D- 38cm	O-120cm	
68. <i>Juglans regia</i>		
D- 44cm	O- 140cm	
Рачваст, благо нагнут према игралишту. Препорука за стабла број 67 и 68: Естетско обликовање крошње и уклањање сувих грана.		


Две сребрне смрче- *Picea pungens* без оштећења, висине 2 m.

69. <i>Pinus nigra</i>- црни бор	D- 51cm	O- 159cm
Црни бор са правилном крошњом. Присутност излетних отвора од ксилофагних инсекатана на висини мањој од 2m. Препорука: Уклонити у другој фази.		
70. <i>Pinus nigra</i>- црни бор	D- 49,2cm	O- 155cm
При врху стабла излази из тежишта са солидном крошњом. Местимично присуство излетних отвора. Препорука: Без потребе за интервенцијом.		
71. <i>Pinus nigra</i>- црни бор	D- 42,2cm	O- 133cm
Стабло је ван тежишта осе. Има 10% крошње. Препорука: Без потребе за интервенцијом.		
72. <i>Pinus nigra</i>- црни бор	D- 37,3cm	O- 117cm
Стабло излази из тежишта, има симетричну крошњу. На стаблу уочена присутност излетних рупа ксилофагних инсеката. Препорука: Уклонити у првој фази санације.		

73. <i>Pinus nigra</i>- црни бор		D- 29cm	O- 92cm
<p>Стабло излази из тежишта, преостало је 10% крошње. Присутност излетних отвора у мањем обиму.</p> <p>Препорука: Уклонити у другој фази.</p> <p>Врста за замену: Три стабла <i>Picea omorika</i> уместо уклоњених борова.</p>			
74. <i>Pinus nigra</i>- црни бор		D- 46,5cm	O- 146cm
<p>Стабло витално и без излетних отвора. Крошња симетрична.</p> <p>Препорука: Без потребе за интервенцијом.</p>			
75. <i>Pinus nigra</i>- црни бор		D- 33cm	O- 104cm
<p>У приданку су уочене излетни отвори инсеката мањег интензитета и изнад 2m висине.</p> <p>Препорука: Уклонити у другој фази.</p>			
76. <i>Pinus nigra</i>- црни бор		D- 50cm	O- 157cm
<p>Стабло се рачва на 10m висине, са мањим механичким оштећењем у приданку. Крошња је симетрична.</p> <p>Препорука: Без потребе за интервенцијом.</p>			
77. <i>Pinus nigra</i>- црни бор		D- 46cm	O- 145cm
<p>Стабло се рачва на 11m висине. Присутност излетних отвора ксилофагних инсеката у приданку стабла до 1m висине.</p> <p>Препорука: Уклонити у другој фази санације.</p>			
78. <i>Pinus nigra</i>- црни бор		D- 37cm	O- 116cm
<p>Присуство излетних отвора ксилофагних инсеката до 2m висине.</p> <p>Препорука: Уклонити у првој фази санације.</p>			
79. <i>Pinus nigra</i>- црни бор			
P- 33,5cm	O- 105cm		
<p>Постојање излетних отвора и преко 2m висине.</p> <p>Препорука: Уклонити у првој фази санације.</p> <p>Врста за замену: На месту уклоњених борова посадити три саднице <i>Cedrus atlantica</i>.</p>			

80. <i>Pinus nigra</i>- црни бор		D- 48cm	O- 150cm
<p>Стабло право, здраво. Незнатан број излетних отвора ксилофагних инсеката. Крошња је симетрична.</p> <p>Препорука: Уклонити у другој фази санације.</p>			
81. <i>Pinus nigra</i>- црни бор		D- 40,5cm	O- 127cm
<p>Оса стабла ван симетрије. После 3m нагнута према унутрашњости за 25-30°. Крошња симетрична, без видних излетних рупа.</p> <p>Препорука: Без потребе за интервенцијом.</p>			
82. <i>Pinus nigra</i>- црни бор			
D- 51,7cm	O- 162cm		
<p>Стабло право, рачва на 12m стабла . Бочна рачва према улици незнатна са слабо развијеном крошњом. Присуство излетних отвора инсеката.</p> <p>Препорука: Уклонити у првој фази.</p> <p>Врста за замену: Уместо борова који су за уклањање посадити три саднице <i>Aesculus × carnea</i>, ради разбијања једнобојног изгледа парка.</p>			
83. <i>Pinus nigra</i>- црни бор		D- 41,3cm	O- 130cm
<p>Стабло право, крошња асиметрични. Незнатан број излетних отвора.</p> <p>Препорука: Уклонити у другој фази санације.</p>			
84. <i>Tilia argentea</i>- сребрнолисна липа		D-41,3cm	O-128cm
<p>Стабло право са асиметричном крошњом.</p> <p>Препорука: Естетско обликовање крошње, резивање доњег спрата грана.</p>			
85. <i>Tilia argentea</i>- сребрнолисна липа		R-69cm	O- 217cm
<p>Стабло квалитетно, правилно. Рачвасто, срасло до висине од преко 2m. Солидног механичког оштећења и болести.</p> <p>Препорука: Орезати први спрат грана према улици.</p>			

86. <i>Pinus nigra</i>- црни бор	D- 48cm	O- 151cm
<p>Квалитетно стабло. Крошња изнад липе. Без механичких оштећења и излетних отвора инсеката.</p> <p>Препорука: Без неопходних мера санације.</p>		

87. <i>Pinus nigra</i>- црни бор	D- 34,2cm	O- 107cm
<p>После 10m накривљен према унутрашњости, нагнут више од 30%. Механичка оштећење 15x5cm.</p> <p>Препорука: Уклонити у другој фази санације.</p>		
88. <i>Pinus nigra</i>- црни бор		
D- 33cm	O- 103cm	
<p>Крошња нагнута под углом од 30°. Стабло паралелно са претходним. Присутност излетних отвора инсеката.</p> <p>Препорука: Уклонити у првој фази санације.</p>		
89. <i>Pinus nigra</i>- црни бор		
D- 39cm	O- 122cm	
<p>Незнатан број излетних отвора у приданку па до 2 m висине.</p> <p>Препорука: Уклонити у другој фази санације.</p> <p>Врста за замену: Уместо борова који су за уклањање посадити три саднице <i>Aesculus × carnea</i>.</p>		
90. <i>Pinus nigra</i>- црни бор	D- 46cm	O- 144cm
<p>Без видљивих инсекатских излетних отвора . Стабло благо нагнуто до 10°.</p> <p>Препорука: Без неопходних мера санације.</p>		
91. <i>Pinus nigra</i>- црни бор	D- 46,9cm	O- 147cm
<p>Стабло право, крошња симетрична. Незнатан број излетних отвора у приданку.</p> <p>Препорука: Уклонити у другој фази санације.</p>		


Врста за замену: Већ споменуте три саднице <i>Aesculus × carnea</i> .		
92. <i>Pinus nigra</i>- црни бор	D- 31cm	O- 97cm
<p>Стабло право, без видних излетних отвора штетних инсеката и без механичког оштећења. Крошња симетрична.</p> <p>Препорука: Без неопходних мера санације.</p>		

93. <i>Pinus nigra</i>- црни бор			
D- 49,3cm			O- 155cm
<p>Стабло са мањом кривином на висини од 2m која се после исправља. Незнатан број излетних отвора инсеката на висини и изнад 2 m.</p> <p>Препорука: Уклонити у другој фази санације.</p>			
94. <i>Pinus nigra</i>- црни бор			
D- 51,5cm	O- 162cm		
<p>Стабло право са симетричном крошњом. Већи број излетних отвора инсеката у приданку, понеки се налази и изнад 2m висине.</p> <p>Препорука: Уклонити у првој фази санације.</p> <p>Врста за замену: Три саднице <i>Abies concolor</i>.</p>			


95. <i>Pinus nigra</i>- црни бор	D- 44,7cm	O- 141cm
<p>Стабло право са симетричном крошњом. Примећени излетни отвори инсеката од приданка до 2m висине.</p> <p>Препорука: Уклонити у првој фази санације.</p>		
96. <i>Pinus nigra</i>- црни бор	D- 42,2cm	O- 133cm
<p>Стабло право до крошње, у крошњи има кривину. Крошња је симетрична. Излетни отвори присутни од приданка до 2 m висине.</p> <p>Препорука: Уклонити у првој фази санације.</p> <p>Врста за замену: Три саднице <i>Aesculus hippocastanum „Baumannii“</i>.</p>		

97. <i>Pinus nigra</i>- црни бор	D- 53cm	O- 157cm
<p>Стабло право, лепо са симетричном крошњом. Излетниотвори се јављају од приданка па до висине од 2 m.</p> <p>Препорука: Уклонити у првој фази санације.</p>		
98. <i>Pinus nigra</i>- црни бор	D-50cm	O- 157cm
<p>Стабло право са симетричном крошњом. У приданку се налази већи број излетних отвора. Стабло има механичко оштећење, односно рану величине 20x10cm, коју затвара смолом.</p> <p>Препорука: Без неопходних мера санације.</p>		

99. <i>Pinus nigra</i>- црни бор	D- 41cm	O- 139cm
<p>Стабло право са симетричном крошњом. Има излетних отвора ксилофагних инсеката и до преко 2 m висине. На стаблу је присутно и механичко оштећење, димензија 10x10cm.</p> <p>Препорука: Уклонити у првој фази санације.</p> <p>Врста за замену: Једна садница <i>Cedrus deodara</i>.</p>	 	
100. <i>Pinus nigra</i>- црни бор	D- 49cm	O- 154cm
<p>Стабло право, крошња симетрична- незнатан број излетних отвора.</p> <p>Препорука: Без неопходних мера санације.</p>		
101. <i>Pinus nigra</i>- црни бор	D- 43,7	O- 137
<p>Стабло право, незнатан број излетних отвора. Крошња асиметрична.</p> <p>Препорука: Без неопходних мера санације.</p>		

102. <i>Pinus nigra</i>- црни бор		D- 36,7cm	O- 114cm		
<p>Незнатан број излетних отвора у приданку стабла. Крошња мало асиметрична.</p> <p>Препорука: Уклањање у другој фази санације.</p> <p>Врста за замену: Не садити ништа, оставити простор будућим кедровима.</p>					
103. <i>Pinus nigra</i>- црни бор					
D- 51cm	O- 160cm				
<p>Стабло право са симетричном крошњом без видних излетних отвора и оштећења.</p> <p>Препорука: Без неопходних мера санације.</p>					
104. <i>Pinus nigra</i>- црни бор					
D- 41cm	O- 129cm				
<p>Стабло право са симетричном крошњом без видних излетних отвора.</p> <p>Препорука: Без неопходних мера санације.</p>					
105. <i>Pinus nigra</i>- црни бор		D- 46,6cm	O- 146cm		
<p>Незнатан број видних излетних отвора.</p> <p>Препорука: Без неопходних мера санације.</p>					
106. <i>Pinus nigra</i>- црни бор		D- 46cm	O- 145cm		
<p>Стабло право, крошња симетрична. Мањи број излетних отвора дуж стабла.</p> <p>Препорука: Без неопходних мера санације.</p>					

107. <i>Pinus nigra</i>- црни бор		D- 51,2cm	O- 161cm
<p>Стабло се рачва на 10m, право са симетричном крошњом. Присутан незнатан број излетних отвора.</p> <p>Препорука: Уклањање у другој фази санације.</p> <p>Врста за замену: Једна садница <i>Cedrus deodara</i>.</p>			
108. <i>Pinus nigra</i>- црни бор		D- 51cm	O- 160cm

<p>Стабло право са симетричном крошњом. Незнатан број излетних отвора у приданку. Препорука: Уклањање у другој фази санације. Једна садница <i>Cedrus deodara</i></p>			
109. Acer negundo- пајавац	D- 35,5cm	O- 112cm	
<p>Налази се на 1m од црног бора са сувим и оштећеним гранама, без посебних естетских вредности.</p>			
110. Acer negundo- пајавац			
D- 36,5cm			O- 115cm
<p>Стабло нагнуто 30° према бору 111. Крошња без естетских вредности са сувим гранама. Изнад прве рачве, на висини од 1,5 m има лом. Препорука: Уклонити стабла пајавца 109 и 110 у првој фази санације. Врста за замену: Уместо стабала <i>Acer negundo</i> и <i>Pinus nigra</i> посадити групацију од пет стабала <i>Picea omorika</i>.</p>			


111. Pinus nigra- црни бор	D- 49cm	O- 153cm
<p>Лепо право стабло са симетричном крошњом.</p>		
112. Pinus nigra- црни бор	D- 43,8cm	O- 138cm
<p>Стабло право, крошња симетрична. Стабло са понеким излетним отвором.</p>		
113. Pinus nigra- црни бор	D- 41,5cm	O- 131cm
<p>Уочен мањи број излетних отвора у приданку. Стабло право са симетричном крошњом. Препорука: Без неопходних мера санације за стабла број 111, 112 и 113.</p>		


114. <i>Tilia argentea</i>- сребрнолисна липа	D- 85cm	O- 267cm
<p>Благо нагнута, али се исправља. Крошња симетрична, правилна без механичких оштећења и сувих грана.</p> <p>Препорука: Без потребе за интервенцијом.</p>		
115. <i>Pinus nigra</i>- црни бор	D- 45,5cm	O- 143cm
<p>Стабло на кривини од 3,5- 4m благо нагнуто ка хотелу са нагибом од 10° и спорадичним излетним отворима. Крошња симетрична.</p> <p>Препорука: Без потребе за интервенцијом.</p>		
116. <i>Pinus nigra</i>- црни бор	D- 38,5cm	O- 121cm
<p>Стабло благо нагнуто са кривином на 8m. Крошња симетрична. Незнатан број излетних отвора у приданку.</p> <p>Препорука: Без потребе за интервенцијом.</p>		
117. <i>Pinus nigra</i>- црни бор	D- 55,2cm	O- 173cm
<p>Стабло благо нагнуто са кривином на 8m. Крошња симетрична. Незнатан број излетних отвора у приданку.</p> <p>Препорука: Без потребе за интервенцијом.</p>		
118. <i>Pinus nigra</i>- црни бор	D- 49,3cm	O- 155cm
<p>Стабло право, крошња симетрична. Спорадичан број излетних отвора.</p> <p>Препорука: Без потребе за интервенцијом.</p>		
119. <i>Pinus nigra</i>- црни бор	D- 31cm	O- 98cm
<p>Стабло право са симетричном крошњом. У приданку незнатан број излетних отвора. Нема других оштећења.</p> <p>Препорука: Без потребе за интервенцијом.</p>		
120. <i>Pinus nigra</i>- црни бор	D- 55cm	O- 173cm
<p>Стабло право са симетричном крошњом. Незнатан број излетних отвора са леве стране.</p> <p>Препорука: Без потребе за интервенцијом.</p>		


121. <i>Tilia argentea</i>- сребрнолисна липа		
D- 33cm	O- 105cm	
122. <i>Tilia argentea</i>- сребрнолисна липа		
D- 36,7cm	O- 115cm	
123. <i>Tilia argentea</i>- сребрнолисна липа		
D- 28cm	O- 88cm	
<p>Сва три крака имају асиметричне крошње.</p> <p>Препорука: Вратити у равнотежу. Орезати доње гране у висини бандере.</p>		

124. <i>Tilia argentea</i>- сребрнолисна липа		
D- 37,5cm	O- 118cm	
<p>Право стабло са симетричном крошњом.</p> <p>Препорука: Орезати прву и другу бочну грану.</p>		
125. <i>Tilia argentea</i>- сребрнолисна липа		
D- 35cm	O- 110cm	
<p>Право стабло. Крошња симетрична без видних механичких оштећења.</p> <p>Препорука: Орезати две - три доње гране, ради стазе.</p>		


126. <i>Pinus nigra</i>- црни бор		D- 44cm	O- 138cm
<p>Стабло са благом кривином и симетричном крошњом. Мањи број излетних отвора у приданку испод уписаног броја.</p> <p>Препорука: Уклонити стабло у другој фази санације.</p> <p>Врста за замену: Три саднице <i>Libocedrus deccurens</i></p>			
127. <i>Pinus nigra</i>- црни бор		D- 38cm	O- 120cm
<p>Стабло благо нагнуто са местимичним излетним отворима. Присутност механичког оштећења 20x10cm испод броја. Крошња симетрична.</p> <p>Препорука: Без неопходних мера интервенције.</p>			
128. <i>Pinus nigra</i>- црни бор		D- 36cm	O- 113cm
<p>Стабло право са симетричном крошњом. Местимично присутни излетни отвори.</p> <p>Препорука: Без неопходних мера интервенције.</p>			
129. <i>Pinus nigra</i>- црни бор		D- 41,5cm	O- 130cm
<p>Прав бор са симетричном крошњом. На осмом метру има мањи суви остатак гране. Мањи број излетних отвора.</p> <p>Препорука: Без неопходних мера интервенције.</p>			
130. <i>Pinus nigra</i>- црни бор			
D- 33cm	O- 104cm		
<p>Стабло благо нагнуто према улици на 15°. Мање механичких оштећења у приданку. Три механичка оштећења које затвара смолом.</p> <p>Препорука: Без неопходних мера интервенције.</p>			
131. <i>Pinus nigra</i>- црни бор		<p>Изглед стабла црног бора број 130 благо нагнутог</p>	
D- 39cm	O- 123cm		
<p>Стабло релативно право са симетричном крошњом и спорадичним излетним отворима.</p> <p>Препорука: Уклонити у другој фази санације.</p> <p>Врста за замену: <i>Betula alba „Pendula“</i></p>			

132. <i>Tilia argentea</i>- сребрнолисна липа		D- 30cm	O- 95cm
Крошња незнатна, асиметрична. Препорука: Без неопходних мера интервенције.			
133. <i>Pinus nigra</i>- црни бор			
D- 47cm	O- 148cm		
Крошња права, симетрична. Незнатан број излетних отвора, без видних механичких оштећења. Препорука: Без неопходних мера санације.			
134. <i>Pinus nigra</i>- црни бор		D- 51,3cm	O- 161cm
Бор прав, крошња симетрична. Стабло са местимичним излетним отворима у приданку. Препорука: Без неопходних мера санације.			
135. <i>Tilia argentea</i>-сребрнолисна липа		D- 30,5cm	O- 104cm
Стабло право. Рачва се на 7m. Препорука: Без неопходних мера санације.			

136. <i>Acer negundo</i>- пајавац	D- 28cm	O- 88cm
<p>Пајавац поломљен на 7,5m. Симетрична крошња, без естетских вредности. На стаблу је присутна трулеж у великом обиму.</p> <p>Препорка: Уклонити стабло у првој фази санације.</p> <p>Врста за замену: <i>Acer platanoides</i> „<i>Crimson King</i>“.</p>		
		

137. <i>Gleditsia triacanthos</i> -гледичија		
D- 39,5cm	O- 125cm	
Крошња крива, нагнута према унутрашњости. Нагнута 45% на висини од 9 m. Препорука: Уклонити стабло у првој фази санације.		
138. <i>Tilia argentea</i>- сребрнолисна липа		
D- 40cm	O- 125cm	
Право стабло са асиметричном крошњом. На 3-4 спрату грана јавља се имела. Препорука: Без неопходних мера санације.		
139. <i>Pinus nigra</i> – црни бор		Нагнуто стабло гледичије број 137
D- 39,8cm	O- 125cm	
Стабло криво. Скромна асиметрична крошња. Препорука: Уклањање у другој фази санације.		
140. <i>Pinus nigra</i> – црни бор		
D- 35,2cm	O- 111cm	
Стабло се рачва на четвртном метру. Има два паралелна стуба са симетричним крунама. Изнад приданка су уочени спорадични излетни отвори. Препорука: Без неопходних мера санације.		

141. <i>Tilia argentea</i>-сребрнолисна липа		
D- 34,5cm	O- 109cm	
<p>Стабло нагнуто према стази око 20%. Кривина у висини бандере, над стазом. Без видних механичких оштећења.</p> <p>Препорука: Естетско обликовање крошње.</p>		

142. <i>Pinus nigra</i> – црни бор		
D- 35cm	O- 110cm	
<p>Стабло право са симетричном крошњом. Без механичких оштећења и видних болести.</p> <p>Препорука: Без неопходних мера интервенције.</p>		
143. <i>Pinus nigra</i> – црни бор		
D- 40cm	O- 125cm	
<p>Крошња права са кривином на 12m, симетрична. Спорадични излетни отвори.</p> <p>Препорука: Без неопходних мера санације.</p>		
144. <i>Tilia argentea</i>-сребрнолисна липа		
D- 32cm	O- 118cm	
<p>Стабло право са симетричном крошњом, без механичких оштећења.</p> <p>Препорука: Мере санације нису неопходне.</p>		
145. <i>Tilia argentea</i>- сребрнолисна липа	D- 23cm	

Оштећење коре 20 cm ширине које калусира на висини од преко 2m. Крошња асиметрична. Препорука: Уклонити у другој фази санације и заменити стабло. Врста за замену: <i>Fagus sylvatica</i> „ <i>Purpurea</i> “.		
146. <i>Fraxinus excelsior</i>- бели јасен	D- 12cm	O- 36cm
Право стабло са ситном асиметричном крошњом. Препорука: Без неопходних мера санације.		

147. <i>Gleditsia triacanthos</i> -гледичија	D- 41cm	O- 130cm
Асиметрична крошња, већи део крошње над путем. У приданку трулежница, од стуба који се некада давно одвалио Препорука: Целокупан дрворед гледичије уклонити у првој фази. Врста за замену :75 садница <i>Quercus robur</i> „<i>Fastigiata</i>“		
148. <i>Gleditsia triacanthos</i> -гледичија	D- 27cm	O- 85cm
Стабло право, на 6 и 7m срасло са суседним. Крошња ломљена, асиметрична, над коловозом.		
149. <i>Gleditsia triacanthos</i> -гледичија	D- 27cm	O- 85cm
Видна трулеж на стаблима 148 и 149.		
150. <i>Gleditsia triacanthos</i> -гледичија	D- 44cm	O- 138cm
Право стабло, крошња симетрична. На висини од 1m поломљен стуб.		

151. <i>Pinus nigra</i> - црни бор	D- 46cm	O- 145cm
Стабло право са симетричном крошњом и излетним отворима до 2 m. Препорука: Без неопходних мера санације.		
152. <i>Tilia argentea</i>- сребрнолисна липа	D- 24cm	O- 83cm
Стабло право. Крошња асиметрична. Препорука: Орезати прва два спрата грана према путу.		

153. <i>Pinus nigra</i> - црни бор	D- 35,5cm	O-112cm
Стабло право, крошња симетрична. Присутност местимичних излетних отвора. Препорука: Без неопходних мера санације.		
154. <i>Tilia argentea</i>- сребрнолисна липа	D- 29,5cm	O- 93cm
Стабло здраво и право, благо накривљено. Крошња асиметрична. Препорука: Без потребе за санацијом.		
155. <i>Pinus nigra</i>- црни бор	D- 37,5cm	O- 118cm
Стабло се рачва на 8m, леви крак је сув. Нема излетних отвора. Препорука: Без неопходних мера санације.		

156. <i>Tilia argentea</i>- сребрнолисна липа		
D- 26cm	O- 82cm	
Стабло благо криво, крошња симетрична. Препорука: Без неопходних мера санације.		
157. <i>Tilia argentea</i>- сребрнолисна липа		
D- 27cm	O- 85cm	
Стабло благо нагнуто. Крошња асиметрична. Препорука: Естетско обликовање, орезати доњу грану.		



158. <i>Gleditsia triacanthos</i> -гледичија	D- 40cm	O- 125cm
Поломљена на 4m. Поломљени део се налази поред стабла. Стабло је без перспективе. Препорка: Уклонити стабло. Врста за замену: Врста за замену : <i>Quercus robur</i> „ <i>Fastigiata</i> “.		



159. <i>Pinus nigra</i>- црни бор	D- 63,5cm	O- 200cm
<p>Стабло се рачва на 2m. Два стуба са симетричном крошњом. Препорука: Без неопходних мера санације.</p>		
160. <i>Tilia argentea</i>- сребрнолисна липа	D- 37cm	O- 117cm
<p>Стабло право. Рачва се на 7m. Леви крак на 13m поломљен. Следећи слабији леви крак поломљен на 7m. Крошња симетрична. Препорука: Мере санације нису неопходне.</p>		

161. <i>Gleditsia triacanthos</i> -гледичија		
D- 45cm	O- 142cm	
Стабло право. Рачва је на 5 m. Крошња је асиметрична. Нагнута према коловозу. У приданку са поломљеним стубовима. Препорука: Уклањање у првој фази.		
162. <i>Gleditsia triacanthos</i> -гледичија		
D- 42cm	O- 132cm	
Благо криво према парку. Препорука: Уклањање у првој фази. Врста за замену: Без потребе за садњом нове саднице.		
163. <i>Tilia argentea</i>- сребрнолисна липа		
D- 32cm	O- 100cm	
Стабло право. Крошња асиметрична према улици. Препорука: Орезати гране које су усмерене према улици.		

164. <i>Gleditsia triacanthos</i> -гледичија	D- 51cm	O- 160cm
Стабло право. Крошња симетрична.		
165. <i>Gleditsia triacanthos</i> -гледичија	D- 20cm	O- 63cm
Стабло заломљено, поломљени део се још увек налази поред њега. Препорука: Уклонити.		

166. <i>Pinus nigra</i>- црни бор	D- 38,5cm	O- 122cm
<p>Право стабло са симетричном крошњом. Местимични излетни отвори од приданка на више.</p> <p>Препорка: Уклонити стабло у другој фази санације.</p> <p>Врста за замену: Врста за замену : <i>Quercus robur</i> „<i>Fastigiata</i>“.</p>		
167. <i>Robinia pseudoacacia</i>- багрем	D- 23,7cm	O- 75cm
<p>Нагнут према бандери, крошња се налази изнад инсталација.</p> <p>Препорка: Уклонити стабло у другој фази санације или орезати.</p> <p>Врста за замену: Врста за замену : <i>Quercus robur</i> „<i>Fastigiata</i>“.</p>		
168. <i>Tilia argentea</i>- сребрнолисна липа	D- 31cm	O- 98cm
<p>Право стабло, крошња симетрична уз присутност имеле.</p> <p>Препорука: Без неопходних мера санације за стабла број 168, 169, 170.</p>		
<div style="display: flex; justify-content: space-around;">   </div>		
169. <i>Tilia argentea</i>- сребрнолисна липа	D- 38,5cm	O- 120cm
170. <i>Tilia argentea</i>- сребрнолисна липа	D- 22cm	O- 70cm

171. <i>Gleditsia triacanthos</i> -гледичија				
D- 22cm	O- 70cm			
Нагнуто стабло ка липи.				
172. <i>Gleditsia triacanthos</i> -гледичија				
D- 40,3cm	O- 127cm			
Нагнута према улици око 20° и више. Крошња асиметрична, према улици.				
173. <i>Gleditsia triacanthos</i> -гледичија				
D- 28,5cm	O- 90cm			
Право дебло са асиметричном крошњом према путу.				
174. <i>Gleditsia triacanthos</i> -гледичија			D- 28,3cm	O- 80cm
Стабло право, превршено на 6m. Крошња асиметрична, нагнута према улици Препорука: Целокупан дрворед гледичије уклонити у првој фази. Врста за замену : <i>Quercus robur</i> „Fastigiata“				
175. <i>Tilia argentea</i>- сребрнолисна липа			D- 22,5cm	O- 80cm
Стабло право, раније резивано са појавом имеле на доњим гранама. Крошња благо нагнута према улици. Препорука: Орезати доње гране нападнуте имелом.				



Стабло липе број 175 са жбуновима имеле

Стабла гледичије за уклањање

176. *Gleditsia triacanthos* -гледичија

D- 43cm

O- 135cm

Стабло право, крошња асиметрична, гране само према улици.

177. *Gleditsia triacanthos* -гледичија

D- 32,6cm

O- 102cm

178. *Tilia argentea*- сребрнолисна липа

D- 23,3cm

O- 72cm

Крива, превршена на 8m. Крошња са ½ обрасла према улици.

Препорука: Без неопходних мера санације.

179. *Tilia argentea*- сребрнолисна липа

D- 26cm


O- 82cm

Стабло право са рачвом на око 4m. Леви крак нагнут према стази, десни крак нагнут на супротну страну.

Препорука: Без неопходних мера санације.


180. <i>Robinia pseudoacacia</i>- багрем		
D- 18cm	O- 57cm	
Стабло у склопу са четири липе, право, лепо обрасло. Препорука: Без неопходних мера интервенције.		
181. <i>Tilia argentea</i>- сребрнолисна липа		
D- 34cm	O- 107cm	
Стабло здраво и право. Крошња симетрична. Препорука: Без неопходних мера санације.		
182. <i>Quercus borealis</i>- црвени амерички храст		
D- 21,2cm	O- 66,5cm	
Стабло се налази уз липе, благо нагнуто према стази. Препорука: Без неопходних мера санације.		

183. <i>Gleditsia triacanthos</i> -гледичија	D- 30,6cm	O- 96cm
Стабло право са асиметричном крошњом, слабо развијеном. Препорука: Целокупан дрворед гледичије уклонити у првој фази. Врста за замену : <i>Quercus robur</i> „ <i>Fastigiata</i> “.		




184. <i>Gleditsia triacanthos</i> -гледичија	D- 32cm	O- 105cm
Стабло право, нагнуто према стази са доста сувих грана. Некада је било у пару, а сада је леви крак уклоњен.		
185. <i>Gleditsia triacanthos</i> -гледичија	D- 16,5cm	O- 52cm
Изданачко, млађе стабло, нагнуто према улици са асиметричном крошњом.		
186. <i>Gleditsia triacanthos</i> -гледичија	D- 20cm	O- 62cm
187. <i>Gleditsia triacanthos</i> -гледичија	D- 41,7cm	O- 131cm
Стабло право, крошња близу симетрије.		
188. <i>Tilia argentea</i>- сребрнолисна липа	D- 39,3cm	O- 123cm
Стабло право, благо нагнуто према коловозу. Налази се на 4-5m од стазе и 3-4m од потпорног зида. Крошња симетрична, развијена, са имелом од 2 па до 4-5m висине. Затим се имела јавља на преко 10-12 m висине. Препорука: Орезати доње гране.		
189. <i>Gleditsia triacanthos</i> -гледичија	D- 48,3cm	O- 152cm

Стабло се налази уз стазу. Право до 3 m, а онда благо нагнуто према стази. Крошња благо развијена у доњем делу стабла.		
190. <i>Gleditsia triacanthos</i> -гледичија	D- 27,5cm	O- 86cm
Изданачко, млађе стабло, нагуто према улици са асиметричном крошњом.		
191. <i>Gleditsia triacanthos</i> -гледичија	D- 27,5cm	O- 86cm
Крошња асиметрична, према улици, на пола између стазе и потпорног зида. Благо нагнута ка улици са сувим гранама.		
192. <i>Gleditsia triacanthos</i> -гледичија	D- 27cm	O- 85cm
Налази се на 1m од стазе, благо нагнута ка истој. Крошња асиметрична према улици са сувим гранама.		
193. <i>Gleditsia triacanthos</i> -гледичија	D- 17cm	O- 53cm
Налази се уз 192 и стазу, благо нагнута ка потпорном зиду. Крошња симетрична.		
194. <i>Gleditsia triacanthos</i> -гледичија	D- 34,5cm	O- 108cm
Стабло у низу,, право, благо нагнуто ка улици. Симетрична крошња са сувим гранама. Поред је био, други ступ који је раније уклоњен.		



195. <i>Quercus cerris</i>- цер				
D- 26,5cm			O- 83cm	
Леви крак. Право стабло, благо нагнуто према стази. Удаљен од стазе 1,3 m.				
196. <i>Quercus cerris</i>- цер				
D- 28,4cm			O- 88,5cm	
Десни крак. Стабло право, такође нагнуто према улици.				
197. <i>Quercus cerris</i>- цер				
D- 50cm	O- 158cm			

Стабло право са рачвом на 12 m. Крошња једнострано окренута према улици.
Препорука: Без неопходних мера интервенције за сва три цера.

198. <i>Gleditsia triacanthos</i> -гледичија	D- 33,5cm	O- 105cm
Стабло право, удаљено 1 m од стазе. Крошња са сувим гранамама, рачваста на 13 m. Једнострано обрасла према улици.		
199. <i>Gleditsia triacanthos</i> -гледичија	D- 27,5cm	O- 86cm
Стабло право, благо нагнуто према коловозу. Крошња једнострана на 1 m од стазе.		
200. <i>Gleditsia triacanthos</i> -гледичија	D- 32cm	O- 100cm
Стабло се налази на 1 m удаљености од стазе. Други стуб у приданку је одавно уклоњен. Крошња слабо обрасла, скоро симетрична. Рачва се на 12 m. Десни крак је одавно поломљен. Изнад тог лома је симетрична крошња.		
201. <i>Gleditsia triacanthos</i> -гледичија	D- 33cm	O- 103cm
Налази се на удаљености од 1 m од стазе и гледичије број 200. Стабло право, благо нагнуто према коловозу са једностраном крошњом, такође нагнутом у истом смеру.		
202. <i>Gleditsia triacanthos</i> -гледичија	D- 25,7cm	O- 81cm
Стабло право, од половине нагнуто према улици, са једностраном крошњом нагнутом према улици.		
203. <i>Gleditsia triacanthos</i> -гледичија	D- 23cm	O- 72cm
У приданку скоро да је спојено са претходним. Стабло је право, са симетричном крошњом. У крошњи има сувих грана при врху.		



204. <i>Gleditsia triacanthos</i> -гледичија	D- 29cm	O- 91cm
Стабло нагнуто према коловозу. Крошња једнострана и према врху рачваста.		
205. <i>Gleditsia triacanthos</i> -гледичија	D- 30cm	O- 94cm
Право стабло које се рачва на 4 m. Крошња асиметрична према улици са сувим гранама према стази.		
206. <i>Gleditsia triacanthos</i> -гледичија	D- 14cm	O- 41cm
Стабло се рачва на 4 m. Крак који се налази ближе стази је сув. Други крак је једнострано развијен према потпорном зиду.		
207. <i>Gleditsia triacanthos</i> -гледичија	D- 29cm	O- 91cm

Стабло право. На 12 m има ломова и сувих грана. Крошња је једнострана према улици.		
208. <i>Gleditsia triacanthos</i> -гледичија	D- 37,5cm	O- 118cm
У приданку је постојао крак окренут према улици, давно исечен. Крошња једнострана, окренута према коловозу.		
		
209. <i>Gleditsia triacanthos</i> -гледичија	D- 21cm	O- 66cm
Стабло рачвасто на 5 m. Један крак је вертикалан и окренут према стази. Други крак окренут према коловозу под углом од 45°.		
210. <i>Gleditsia triacanthos</i> -гледичија	D- 19cm	O- 60cm
Стабло право са једностраном крошњом према потпорном зиду.		
211. <i>Gleditsia triacanthos</i> -гледичија	D- 21cm	O- 66cm
212. <i>Gleditsia triacanthos</i> -гледичија	D- 52,5cm	O- 165cm
Стабло се рачва од 2m. Једна рачва је нагнута ка стази, а друга рачва је нагнута на коловоз. Крошња је лепо развијена. У приданку је био други крак који је одавно уклоњен.		
213. <i>Gleditsia triacanthos</i> -гледичија	D- 20cm	O- 61,3cm
Рачва се на мање од 2m. Следећа рачва на 4,5m. Прва је поломљена са изданцима. Крошња је окренута према коловозу.		
214. <i>Gleditsia triacanthos</i> -гледичија	D- 32,5cm	O- 103cm
Стабло право, благо нагнуто. Од 8m криво. Крошња асиметрична.		



215. <i>Gleditsia triacanthos</i> -гледичија	D- 32cm	O- 101cm
<p>Гледичија има шупљину у приданку дубине преко 0,5m. Стабло је криво са асиметричном крошњом нагнутом према коловозу.</p>		
		
Стабло број 214	Стабло број 215	
216. <i>Gleditsia triacanthos</i> -гледичија	D- 27,5cm	O- 86cm
<p>Стабло право. Рачва се на 10-12m. Један крак над стазом, други над коловозом.</p>		
217. <i>Gleditsia triacanthos</i> -гледичија	D- 26cm	O- 84cm
<p>Стабло право са асиметричном крошњом према улици, као и врхом стабла.</p>		
218. <i>Gleditsia triacanthos</i> -гледичија	D- 38,6cm	O- 121cm
<p>Стабло право до 7m. Висеће гране, до кривине окренуте према улици, након те кривине стабло се исправља. Крошња симетрична.</p>		
219. <i>Gleditsia triacanthos</i> -гледичија	D- 27cm	O- 68cm
<p>Стабло право, асиметрично према коловозу са сувим гранама према стази.</p>		
220. <i>Gleditsia triacanthos</i> -гледичија	D- 43,7cm	O- 137cm

Шупљина у приданку величине 30x30. Уочено легло губара испод коре. Прелом на 8m. Правилно развијен стуб према улици. Крошња симетрична, нагнута према коловозу.		
221. <i>Gleditsia triacanthos</i> -гледичија	D- 35cm	O- 110cm
Стабло право, благо нагнуто према коловозу. Нема видних механичких оштећења. Крошња симетрична.		
222. <i>Gleditsia triacanthos</i> -гледичија	D- 23,5cm	O- 74cm
Стабло нагнуто, криво према улици. Крошња једнострана.		
223 <i>Gleditsia triacanthos</i> -гледичија	D- 17,5cm	O- 55cm
Стабла 222 и 223 спојена у приданку. Трећи крак окренут према коловозу, давно посечен, у фази труљења. Стабло право са сувим гранама.		
224. <i>Gleditsia triacanthos</i> -гледичија	D- 34cm	O- 107cm
Стабло право. Крошња једнострана према улици.		
225. <i>Gleditsia triacanthos</i> -гледичија	D- 20cm	O- 62cm
Стабло право, асиметрична крошња, са сувим гранама изнад стазе.		
226. <i>Gleditsia triacanthos</i> -гледичија	D- 35,6cm	O- 112cm
Стабло право у висини бандере. Има суве гране изнад тога. Рачва се на 14. Стуб према коловозу нагнут, други стуб је прав.		
227. <i>Gleditsia triacanthos</i> -гледичија	D- 33cm	O- 104cm
У приданку постоји шупљина 30 cm ширине. На 5m механичко оштећење, лом од грана. Пукотина по вертикали дужине 4m. Крошња симетрична. Стуб према тротоару је прав, а стуб према коловозу је крив.		

		
228. <i>Gleditsia triacanthos</i> -гледичија	D- 24,2cm	O- 76cm
<p>Стабло неугледно, криво. Има трулеж у приданку, и отвор на прсној висини. Јављају се суве гране на рачви од 3,5 m. Крошња једнострана према стази са поломљеним, сувим остатком гране на стаблу.</p>		
229. <i>Gleditsia triacanthos</i> -гледичија	D- 34,7cm	O- 119cm
<p>Стабло право, има рачву на 6 m. Јачи стуб који је према стази је прав, лепо обрастао. Мањи крак према коловозу има механичко оштећење од рачве, али је почео да калусира.</p>		
230. <i>Gleditsia triacanthos</i> -гледичија	D- 20cm	O- 78cm
<p>Трокрака гледичија. Јачи крак према стази посечен. Мањи крак према претходном посеченом.</p> <p>Средњи са механичким оштећењем на висини од 3 m. Стабло право, криви се при врху. Крошња асиметрична према коловозу.</p>		
231. <i>Gleditsia triacanthos</i> -гледичија	D- 40cm	O- 126cm

Стабло право. Рачва се на 2,5m. Посечен је стуб окренут ка коловозу. Следећа рачва на 5m, стуб према стази одавно поломљен. Крошња симетрична и правилна.		
232. <i>Gleditsia triacanthos</i> -гледичија	D- 33,5cm	O- 105cm
Стабло право, нагнуто ка коловозу, асиметрично. Крошња усмерена ка коловозу.		
233. <i>Gleditsia triacanthos</i> -гледичија	D- 18cm	O- 56cm
Стабло криво, нагнуто ка коловозу. Суви крак поломљен ка стази. Крошња крива, нагнута према коловозу.		
234. <i>Gleditsia triacanthos</i> -гледичија	D- 14,5cm	O- 45cm
Стабло право, рачва се на 4m. Има сувих грана у крошњи.		
235 <i>Gleditsia triacanthos</i> -гледичија	D- 34,7cm	O- 109cm
Стабло право, нагнуто ка коловозу. Крошња благо асиметрична. У приданку стабла остатак мањег крака.		
236. <i>Gleditsia triacanthos</i> -гледичија	D- 16cm	O- 50cm
Право стабло, нагнуто према стази. Крошња асиметрична, има сувих грана у њој као и сув врх.		
237. <i>Gleditsia triacanthos</i> -гледичија	D- 27cm	O- 85cm
Стабло право, нагнуто према стази. На 2 m, рупа од суварка. У крошњи има сувих грана. Стабло изашло из осе 6-7 m, једнострано према стази.		
238. <i>Gleditsia triacanthos</i> -гледичија	D- 22,5cm	O- 80cm
Стабло право, једнострано нагнуто према коловозу. При врху има сувих грана.		
239. <i>Gleditsia triacanthos</i> -гледичија	D- 31cm	O- 97cm
Стабло право, после 6-7m нагнуто према коловозу. Крошња једнострана у смеру ка коловозу.		
240. <i>Gleditsia triacanthos</i> -гледичија	D- 36cm	O- 113cm
Стабло право, у приданку трулеж од 50 cm. Крошња правилна са сувим гранчицама. Уочена плодносна тела трулежница.		

			
241. <i>Gleditsia triacanthos</i> -гледичија	D- 19cm	O- 159cm	
Стабло расте из старог пања. Криво је, бочно иде претходна 3 стабла. Крошња асиметрична.			
242. <i>Gleditsia triacanthos</i> -гледичија	D- 33,5cm	O- 105cm	
Право стабло. Асиметрична крошња са сувим гранама.			
243. <i>Gleditsia triacanthos</i> -гледичија	D- 14,5cm	O- 45cm	
Стабло право, наслања се на 242. Симетрична крошња са сувим гранама.			
244. <i>Gleditsia triacanthos</i> -гледичија	D- 27,7cm	O- 87cm	
Право стабло са симетричном крошњом. Благо нагнуто са сувим гранамама над стазом.			
245. <i>Gleditsia triacanthos</i> -гледичија	D- 15cm	O- 47cm	
Стабло право до 3 m, затим се рачва према улици. Десни крак нагнут према коловозу. Леви крак је сув.			
246. <i>Gleditsia triacanthos</i> -гледичија	D- 22cm	O- 69cm	
Стабло право, нагнуто према коловозу са асиметричном крошњом.			
247. <i>Gleditsia triacanthos</i> -гледичија	D- 26cm	O- 82cm	

раније посечене изданке. Стабло право до 8 m, затим се рачва у две јаке гране од којих је тања сува.		
248. <i>Gleditsia triacanthos</i> -гледичија	D- 35cm	O- 110cm
Стабло право, рачва се на 10 m. Јачи крак има суве гране изнад стазе. Тањи крак је пун сувих грана изнад коловоза. Опала кора на страни до улице.		
		
Посечени изданци на стаблу број 247	Оштећење на стаблу број 248	
249. <i>Gleditsia triacanthos</i> -гледичија	D- 34cm	O- 107cm
Стабло право, рачва се на 5 m. Један крак одавно посечен. Леви крак изнад коловоза је сув. Има оштећење у приданку, са доње стране. Крошња над коловозом има суве гране, једнострано обрасла.		
250. <i>Gleditsia triacanthos</i> -гледичија	D- 44cm	O- 138cm
Трулеж на 1 m, дубине 30 cm. Тумор у приданку стабла. Стабло право, нагнуто ка коловозу. Крошња такође окренута ка коловозу, са сувим гранама у врху.		
251. <i>Gleditsia triacanthos</i> -гледичија	D- 31,3cm	O- 98cm
Стабло право. Прва рачва на 9 m. Тањи крак који иде преко стазе је сув. Јачи крак има сувих грана, са крошњом управном на коловоз и тротоар .		
252. <i>Gleditsia triacanthos</i> -гледичија	D- 17,5cm	O- 55cm


У приданку трулеж од јачег, давно иструлилог стабла. Рачва се на 3m. Леви стуб је према стази и суседној крошњи. Мањи стуб је управан према коловозу. Једнострана крошња.		
253. <i>Gleditsia triacanthos</i> -гледичија	D- 28,5cm	O- 88cm
Криво стабло, нагнуто према коловозу. Поломљеног крака на 12 m висине. У приданку стабла, као и у делу где је била, одавно уклоњена рачва, јавила се гљива која изазива мрку призматчну трулеж, <i>Leatiporus sulphureus</i> .		
254. <i>Gleditsia triacanthos</i> -гледичија	D- 34,5cm	O- 108cm
Стабло право. Нагнуто према парку. Прва рачва на 8 m, друга на 11 m. Крошња је над стазом, има сувих грана.		
255. <i>Gleditsia triacanthos</i> -гледичија	D- 44,5cm	O- 140cm
Стабло право са симетричном крошњом. Без видних механичких оштећења и сувих грана.		
256. <i>Gleditsia triacanthos</i> -гледичија	D- 32,5cm	O- 102cm
Крошња има рачву на 15 m.		
257. <i>Gleditsia triacanthos</i> -гледичија	D- 28cm	O- 88cm
Остатак другог крака у приданку. Право, благо нагнуто, паралелно са тротоаром са понеком сувом граном у крошњи. Трулеж на 2,5 m.		
258. <i>Tilia argentea</i>- сребрнолисна липа	D- 45,2cm	O- 142cm
Стабло право. Правилна крошња без видних механичких оштећења и сувих грана. Бела имела је на висини од 6 m. Препорука: Без неопходних мера санације.		
259. <i>Gleditsia triacanthos</i> -гледичија	D- 26,3cm	O- 83cm
У приданку поломљен стуб. На прсној висини је уклоњена јача грана. Крошња нагнута ка коловозу, без видљивих сувих грана у њој.		
260. <i>Gleditsia triacanthos</i> -гледичија	D- 36cm	O- 113cm
У приданку спојен са стаблом број 259. Стабло право са симетричном крошњом.		
261. <i>Gleditsia triacanthos</i> -гледичија	D- 28,5cm	O- 90cm
Стабло са видним туморима и шупљинама. Уплетена између гледичија. Пуна ломова и трулежница <i>Phelinus pomaceus</i> .		

262. <i>Gleditsia triacanthos</i> -гледичија	D- 19cm	O- 60cm
Десно стабло, право, нагнуто ка суседном стаблу липе. Оштећено на 0,5m. Вертикално оштећење дужине 2m изнад првог оштећења. У крошњи има понека сува грана.		
263. <i>Gleditsia triacanthos</i> -гледичија	D- 25,5cm	O- 80cm
На стаблу пукотина од пуцања коре од приданка до 1,70m. Крошња правилна. На 7-8 m виси сува грана. Присуство сувих грана и изнад у крошњи.		
264. <i>Gleditsia triacanthos</i> -гледичија	D- 34cm	O- 107cm
Стабло право. Од прве рачве до прсне висине пукотина коре по вертикали. Рачва изнад је права, крак је сув, дебљи крак прав. Следећа рачва 4m изнад, опет леви крак сув, десни прав.		
265. <i>Tilia argentea</i>- сребрнолисна липа	D- 30cm	O- 95cm
На 2 m стабла је рачва ближе коловозу, која је уклоњена. Стабло даље право, без видних механичких оштећења. Препорука: Без неопходних мера санације.		
266. <i>Tilia argentea</i>- сребрнолисна липа	D- 47,3cm	O- 149cm
Крошња симетрична и богата без видних механичких оштећења (налази се између две гледичије). Препорука: Без неопходних мера санације.		
267. <i>Gleditsia triacanthos</i> -гледичија	D- 22cm	O- 107cm
Стабло право, нагнуто над коловозом. Крошња симетрична, без видног оштећења. Има пукотину коре од приданка до 4 m.		
268. <i>Gleditsia triacanthos</i> -гледичија	D- 22cm	O- 69cm
Стабло нагнуто према гледичији број 267 и према коловозу.		
269. <i>Gleditsia triacanthos</i> -гледичија	D- 38cm	O- 119cm
У приданку, до тротоара остаци иструлилог стуба. Паралелно са тротоаром и коловозом остаци још једног стуба, такође трулог. Стабло је нагнуто према улици, склоно паду. Препорука: Уклонити што пре, јер представља опасност.		
270. <i>Gleditsia triacanthos</i> -гледичија	D- 25,5cm	O- 80cm

Са доње стране, према коловозу, раније уклоњен стуб. Крошња крива, изнад коловоза.




271. <i>Gleditsia triacanthos</i> -гледичија	D- 25cm	O- 78cm
Право стабло са симетричном крошњом.		
272. <i>Gleditsia triacanthos</i> -гледичија	D- 39,3cm	O- 123cm
Стабло право са симетричном крошњом. Без видних механичких оштећења, сем пукотине коре поред броја 2, по вертикали до 6 m.		
273. <i>Tilia argentea</i>- сребрнолисна липа	D- 30,5cm	O- 96cm
Стабло право, нагнуто према коловозу. Криви се крошња на 8 m. Препорука: Уклањање у првој фази због могућег пада преко улице.		
274. <i>Gleditsia triacanthos</i> -гледичија	D- 28,3cm	O- 89cm
Стабло право, благо нагнуто према стази. Крошња разграната са сувим гранама над стазом. Јачи крак такође има сувих грана.		
275. <i>Tilia argentea</i>- сребрнолисна липа	D- 32cm	O- 101cm
Леви крак рачве уз приданак. Стабло право са симетричном крошњом без сувих грана. Препорука: Без неопходних мера санације.		
276. <i>Tilia argentea</i>- сребрнолисна липа	D- 33,5cm	O- 105cm
Стабло право, крошња симетрична без сувих грана. Препорука: Без неопходних мера санације.		
277. <i>Gleditsia triacanthos</i> -гледичија	D- 22,7cm	O- 71cm
Стабло право. Суво на 6-7 m, дошло је до одвајања коре на месту где је уклоњена рачва. Крошња асиметрична.		
278. <i>Tilia argentea</i>- сребрнолисна липа	D- 28,5cm	O- 90cm
Стабло криво и нагнуто. Крошња расте иза претходне две. Нема видних механичких оштећења. Препорука: Без неопходних мера санације.		
279. <i>Gleditsia triacanthos</i> -гледичија	D- 27,5cm	O- 86,5cm

Стабло право, нагнуто према коловозу. Асиметрична крошња местимично над коловозом. У врху има сувих грана.



280. <i>Gleditsia triacanthos</i> -гледичија	D- 38cm	O- 119cm
У приданку је остатак другог стуба. Крошња крива, асиметрична, изнад коловоза.		
281. <i>Gleditsia triacanthos</i> -гледичија	D- 48cm	O- 150cm
Право стабло, крошња асиметрична без других оштећења. Трулаж иде до 30 cm у дубину.		
282. <i>Pinus nigra</i>- црни бор	D- 48,3cm	O- 152cm
Без видних механичких оштећења. Крошња симетрична, рачва се на 2,5 m. Мањи стуб паралелан са већим.		

Препорука: Без неопходних мера санације.		
283. <i>Gleditsia triacanthos</i> -гледичија	D- 19,4cm	O- 60cm
Криво стабло, рачва на 6 m. Прва рачва поломљена над коловозом. Нема сувих грана у крошњи.		
284. <i>Tilia argentea</i>- сребрнолисна липа	D- 19cm	O- 60cm
У доњем спрату има имелу. Крошња асиметрична без видних механичких оштећења. Препорука: Без неопходних мера санације.		
285. <i>Acer campestre</i>- клен	D- 22,8cm	O- 72cm
Стабло право, до 8 m, где се рачва. Лепо обрасло са лепом крошњом без видних оштећења. Препорука: Без неопходних мера санације.		
286. <i>Tilia argentea</i>- сребрнолисна липа	D- 27,3cm	O- 68cm
Стабло право. Крошња лепо обрасла, осим према улици. Препорука: Без неопходних мера санације.		
287. <i>Tilia argentea</i>- сребрнолисна липа	D- 15,5cm	O- 48cm
Леви стуб поломљен на 2,5 m. Десни стуб лепо обрастао. Лепа крошња без видног оштећења. Препорука: Без неопходних мера санације.		
288. <i>Pinus nigra</i>- црни бор	D- 42,5cm	O- 133cm
Механичко оштећење на доњој страни 40x20 cm, без коре. Смола затвара оштећење. Даље без оштећења и без излетних отвора. Стабло право. Крошња симетрична. Препорука: Без неопходних мера санације.		
289. <i>Pinus nigra</i>- црни бор	D- 38,3cm	O- 120cm
Стабло право. Крошња симетрична. Испод крошње се налазе суве гране које нису отпале. Препорука: Без неопходних мера санације.		
290. <i>Gleditsia triacanthos</i> -гледичија	D- 44cm	O- 138cm
Стабло право, али нагнуто према крошњи бора. Има сувих грана у крошњи. Препорука: Уклонити у првој фази санације.		

291. <i>Tilia argentea</i>- сребрнолисна липа		D- 44cm	O- 138cm
<p>Мањи крак, лево, наслоњен на гледичију на 2 m и 7 m висине. Јачи стуб прав, са неколико кривина, иде према коловозу. Крошња иде преко липа 286 и 287.</p> <p>Препорука: Естетско орезивање крошње.</p>			
292. <i>Tilia argentea</i>- сребрнолисна липа		D- 36,9cm	O- 115cm
<p>Стабло закривљено, симетрично. Има грану над коловозом. Без видних механичких оштећења и обољења.</p> <p>Препорука: Естетско орезивање крошње.</p>			
293. <i>Tilia argentea</i>- сребрнолисна липа		D- 19,6cm	O- 61cm
<p>Крошња симетрична развијена као шпалиру. На 4m појава беле имеле.</p> <p>Препорука: Без неопходних мера санације.</p>			
294. <i>Gleditsia triacanthos</i> -гледичија			
D- 37cm	O- 116cm		
<p>Стабло право са симетричном крошњом. Благо је нагнуто према путу.</p>			
295. <i>Gleditsia triacanthos</i> -гледичија			
D- 38,5cm	O- 121cm		
<p>Стабло право, крошња асиметрична изнад коловоза.</p>			
296. <i>Tilia argentea</i>- сребрнолисна липа			
D- 21cm	O- 66cm		
<p>Стабло са кривином изнад 2 m, након те кривине се исправља. Крошња је асиметрична, благо нагнута ка стази. Без видних механичких оштећења и сувих грана.</p> <p>Препорука: Без неопходних мера санације.</p>			
297. <i>Pinus nigra</i>- црни бор		D- 32cm	O- 100cm

<p>Стабло право. Крошња симетрична. Без видних механичких оштећења и излетних отвора. Препорука: Без неопходних мера санације.</p>		
298. <i>Tilia argentea</i>- сребрнолисна липа	D- 11,5cm	O- 36cm
<p>Механичко оштећење од приданка. На висини од 2 m без коре. Захваћена трулежницом. Препорука: Уклонити у првој фази санације. Врста за замену : <i>Quercus robur</i> „<i>Fastigiata</i>“.</p>		
299. <i>Pinus nigra</i>- црни бор	D- 50cm	O- 157cm
<p>На 2,5 m је имао лом бочног стуба. Јачи стуб је остао прав. Местимични излетни отвори до 2 m висине. Крошња симетрична. Препорка: Уклонити стабло у другој фази санације. Врста за замену : <i>Quercus robur</i> „<i>Fastigiata</i>“.</p>		
300. <i>Tilia argentea</i>- сребрнолисна липа	D- 22,5cm	O- 71cm
<p>Механичко оштећење од приданка. На висини од 2 m без коре. Захваћена трулежницом. На 3-4 m се увија и прелази на другу страну. Додирује се са бором. Крошња шпалирна без видних механичких оштећења. Препорука: Без неопходних мера санације.</p>		
301. <i>Tilia argentea</i>- сребрнолисна липа	R- 30cm	O- 95cm
<p>Стабло право, крошња развијена, асиметрична ка улици. Без видних механичких оштећења. Препорука: Без неопходних мера санације.</p>		

302. <i>Gleditsia triacanthos</i> -гледичија	D- 23cm	O- 72cm
<p>Механичко оштећење дужином око 1,5 m. Стабло право. крошња шпалирски управна према стази и улици. Стабло правилно обрасло гранама. Нема механичких оштећења.</p>		
303. <i>Gleditsia triacanthos</i> -гледичија	D- 29cm	O- 61cm
<p>Пукотина 1,5 m дужине. Криво стабло, нагнуто ка стази.</p>		



304. *Gleditsia triacanthos* -гледичија

D- 34cm

O- 107cm

Право стабло. У приданку остаци 3 изданка. Оштећење на преко метар од прсне висине. Крошња асиметрична, према улици без сувих грана.

305. *Gleditsia triacanthos* -гледичија

D- 40,2cm

O- 126cm

У приданку остаци 2 одавно посечена изданка, у фази труљења. Крошња богата, асиметрична, нагнута према улици.

306. *Gleditsia triacanthos* -гледичија

D- 25,5cm

O- 80cm

Стабло право и суво, вез видне крошње. Поломљено на 12m.

307. *Tilia argentea*- сребрнолисна липа

D- 28,3cm

O- 89cm

Стабло криво. После 2 m нагнуто. Крошња симетрична, без видног оштећења.
Препорука: Без неопходних мера санације.

308. *Tilia argentea*- сребрнолисна липа

D- 26,6cm

O- 90cm

Стабло право са симетричном крошњом, без видљивих оштећења.
Препорука: Без неопходних мера санације.

309. *Gleditsia triacanthos* -гледичија

D- 13,5cm



O- 43cm

Стабло право, нагнуто према стаблима 310 и 311. Стабло нема перспективу.

310. <i>Gleditsia triacanthos</i> -гледичија	D- 18cm	O- 57cm
Стабло право са сувим гранамама у крошњи. Стабло нема перспективу.		
311. <i>Gleditsia triacanthos</i> -гледичија	D- 24,5cm	O- 77cm
Стабло право. Крошња асиметрична са сувим гранамама.		
312. <i>Gleditsia triacanthos</i> -гледичија	D- 37,8cm	O- 199cm
Стабло право. Крошња асиметрична над улицом.		
313. <i>Tilia argentea</i>- сребрнолисна липа	D- 29cm	O- 91cm
Стабло право. Крошња симетрична са белом имелом како на гранама тако и на стаблу. Препорука: Без неопходних мера санације.		
314. <i>Gleditsia triacanthos</i> -гледичија	D- 26cm	O- 82cm
У приданку има више давно посечених и изтрулелих пањева од ранијих изданака. Видни знакови тумора. Крошња асиметрична, према улици, а у приданку се налазе плодносна тела гљива трулежница. На висини 5-6 m кривина са механичким оштећењем. Даље, на висини од 13-15 m у крошњи више сувих грана, нагнутих према улици.		
315. <i>Gleditsia triacanthos</i> -гледичија	D- 26cm	O- 82cm
У приданку постоји трулеж од рачве. Стабло је право, благо нагнуто према броју 317. Трулеж и шупљина се простиру испод дебла, више од 1 m дужине.		

Препорука: Цео дрворед гледичија је за хитно уклањање, друге врсте које нису за уклањање у првој фази треба уклонити у другој фази и посадити 75 садница *Quercus robur* „*Fastigiata*“ и тако формирати декоративан, прав и здрав дрворед са врстом која ће својом густом крошњом обезбедити како хлад, тако и заштиту од буке и аерозагађења као и диван призор свим шетачима и пролазницима.

316. <i>Pinus nigra</i> – црни бор		
D- 261cm	O- 82cm	
<p>Стабло право са слабо развијеном крошњом, нагнутом над стазом. Постоји механичко оштећење на 2,5 m висине, величине 20x20 cm. Нема даљих оштећења.</p> <p>Препорука: Без неопходних мера санације.</p>		

317. <i>Gleditsia triacanthos</i>-гледичија		
D- 38,3cm	O- 120cm	
<p>У приданку неколико остатака посечених изданака са трулежима, које иду у дубину више од 0,5 m, а трулеж се простире и испод стабла. Стабло право са рачвом на висини од 6-7 m. Две јаче гране паралелне са улицом. Јача грана се ломи и иде преко улице. Друга грана је права, лепо развијена. Крошња је асиметрична и иде преко улице.</p>		
318. <i>Gleditsia triacanthos</i>-гледичија		
D- 35cm	O- 110cm	
<p>Стабло право, нагнуто према пешачком прелазу. Постоје оштећења на стаблу. Крошња је асиметрична према улици са сувим гранама у њој.</p> <p>Препорука: Уклонити оба стабла у првој фази санације.</p> <p>Врста за замену: Две саднице <i>Cedrus atlantica</i> „<i>Glauca</i>“.</p>		

319. *Acer pseudoplatanus* - горски јавор

D- 45 cm

O- 142 cm

Стабло се рачва на 2,5 m. На стубу неколико ломова и сувих грана. Стуб је превршаван 5 m изнад прве рачве. Има сувих грана. Други стуб је виталан. Крошња је обрасла, асиметрична према стази, суховрха. Бочна грана левог стуба је сува.

Препорука: Орезати суве гране.




320. *Acer pseudoplatanus*- горски јавор

D- 42,5 cm

O- 133,5cm

Стабло се рачва на 4 m. Крошња једнострано обрасла, асиметрична према стази.


Препорука: Без неопходних мера санације.






321. <i>Tilia argentea</i>- сребрнолисна липа	
D- 69cm	O- 217cm
<p>Стабло право. Крошња асиметрична, окренута ка горњој стази. У крошњи пуно viseћих грана. Више пута је орезивана, у приданку има пуно изданака. Једна од лепших липа на локалитету.</p> <p>Препорука: Растеретити је орезивањем и уклонити подраст.</p>	
322. <i>Tilia argentea</i>- сребрнолисна липа	
D- 42,5 cm	O- 133,5cm
<p>Стабло право, пуно избојака у приданку. Прва рачва на 2,5m. Крошња лепо формирана, скоро симетрична без видних механичких оштећења и сувих грана.</p> <p>Препорука: Без неопходних мера санације.</p>	




323. <i>Pinus nigra</i> - црни бор			
D- 77,2cm	O- 242cm		
<p>Рачва се на 3m, стубови паралелни. Има пуно излетних отвора, чак и на висини од преко 2 m. Стубови управни према стазама. Десна крошња јача. Од десног стуба две одавно суве гране. На 2m шупљина преко 20 cm.</p> <p>Препорука: Уклонити у другој фази, ако не и првој.</p> <p>Врста за замену: Уместо следећих уклоњених борова посадити групацију од пет садница <i>Pseudotsuga menziesii</i>.</p>			
324. <i>Pinus nigra</i> - црни бор			
D- 56,7cm	O- 178cm		
<p>Стабло право. Прва рачва на 7-8 m, леви- мањи стуб је као лира, крошња мала симетрична. Други јачи стуб се рачва после 2,5 m. Леви стуб је сув. Десни стуб формира симетричну крошњу. Присутни излетни отвори до 2 m, па и више.</p> <p>Препорука: Уклонити у првој фази санације.</p>			
325. <i>Pinus nigra</i> - црни бор		D- 41cm	O- 129cm
<p>Стабло право до појаве кривине на 5 m. Крошња асиметрична према доњој стази. Бор је ломљен и превршаван по бочним гранама. Видни излетни отвори само у приданку.</p> <p>Препорука: Уклонити у другој фази.</p>			
326. <i>Pinus nigra</i> - црни бор		D- 54cm	O- 170cm
<p>Стабло право. Крошња скоро симетрична. Мањи број излетних отвора у приданку и горњим деловима стабла.</p> <p>Препорука: Уклонити у другој фази санације.</p>			
327. <i>Pinus nigra</i> - црни бор		D- 55,3cm	O- 179cm
<p>Стабло право до 5 m. Леви стуб прав, здрав. Десни, мањи стуб поломљен . На следећој висини од 8-10m поново поломљени стуб. Рачва се на два паралелна стуба. Излетни отвори у приданку и све до прве рачве.</p>			




Препорука: Уклонити у првој фази санације.		
328. <i>Pinus nigra</i> - црни бор	D- 56,8cm	O- 178cm
<p>Стабло право. На 9-10m се рачва на два стуба паралелна „као близанци“. Крошња симетрична. Присутност излетних отвора од приданка до 2 m висине и више.</p> <p>Препорука: Уклонити у првој фази санације.</p>		
		
Излетни отвори ксилофагних инсеката	Стабло број 328	Стабло број 329
329. <i>Pinus nigra</i> - црни бор	D- 39cm	O- 122,5cm
<p>Стабло право. Прва рачва на 7m, стубови скоро паралелни, истих димензија. Има сувих грана у крошњи. Јача, бочна грана ближа стази је јаче обрасла од друге бочне гране. Незнатни излетни отвори.</p> <p>Препорука: Орезати суве гране.</p>		

330. <i>Tilia argentea</i>- сребрнолисна липа	D- 56cm	O- 176cm
<p>Стабло право. Крошња симетрична правилно развијена. Без видних механичких оштећења.</p> <p>Препорука: Без неопходних мера санације.</p>		
331. <i>Tilia argentea</i>- сребрнолисна липа	D- 45,5cm	O- 143cm

<p>Стабло право, нагнуто ка доњој стази. Рачва на 5 m. Крошња асиметрична ка доњој стази. Висеће гране скоро до земље.</p> <p>Препорука: Без неопходних мера санације.</p>		
<p>332. <i>Tilia argentea</i>- сребрнолисна липа</p>		
D- 24cm	O- 75cm	
<p>Стабло право. Крошња симетрична. Око липе се увија мањи стуб од суседног стабла.</p> <p>Препорука: Без неопходних мера санације.</p>		
<p>333. <i>Tilia argentea</i>- сребрнолисна липа</p>		
D- 42cm	O- 132cm	
<p>У приданку спојено са стаблом број 334, има механичко оштећење од 6 до 9m. Крошња скромна, симетрична.</p> <p>Препорука: Без неопходних мера санације.</p>		
<p>334. <i>Tilia argentea</i>- сребрнолисна липа</p>		
D- 27cm	O- 84cm	
<p>Стабло право. Крошња асиметрична, скромна.</p> <p>Препорука: Без неопходних мера санације.</p>		
<p>335. <i>Tilia argentea</i>- сребрнолисна липа</p>	D- 20cm	O- 63cm
<p>У приданку спојено са 334, механичко оштећење од 6-9 m. Крошња скромна, симетрична.</p> <p>Препорука: Без неопходних мера санације.</p>		



336. <i>Pinus nigra</i> – црни бор		
D- 39,6cm	O- 124cm	
<p>Стабло право. Крошња при врху симетрична. У мањем броју присутност излетних отвора.</p> <p>Препорука: Уклонити у другој фази.</p> <p>Врста за замену: <i>Fagus sylvatica</i> „<i>Pyramidalis Purpurea</i>“.</p>		

337. <i>Tilia argentea</i>- сребрнолисна липа		
D- 53,7cm	O- 169cm	
<p>Стабло право, рачва се на 12-13 m висине. Крошња је симетрична, без видних механичких оштећења.</p> <p>Препорука: Без неопходних мера санације.</p>		
338. <i>Tilia argentea</i>- сребрнолисна липа		
D- 39cm	O- 123cm	
<p>У приданку спојено са 334, механичко оштећење од 6-9 m. Крошња скромна, симетрична.</p> <p>Препорука: Без неопходних мера санације.</p>		
339. <i>Tilia argentea</i>- сребрнолисна липа		
D- 77cm	O- 124,5cm	

Стабло прилично обрасло крошњом од трећег метра. На трећем метру одломљена грана фино калусирала. Из калуса излазе изданци. Крошња је скоро симетрична.

Препорука: Без неопходних мера санације.

340. *Pinus nigra* – црни бор


D- 45,5cm

O- 143cm

На прсној висини има механичко оштећење величине 20x10cm. Рачва је на 3 m. Стуб је изнад броја раван, јачи, управан на доњу стазу. Крошња скоро сува. Лева грана је тања, слабо развијена. Стабло са пуно излетних отвора, при врху је опала кора.

Препорука: Уклонити у првој фази санације!

Врста за замену: *Pseudotsuga menziesii*.



341. *Acer platanoides*- млеч

D- 39,3cm

O- 123cm

Стабло право, рачва се на трећем метру, јаче гране су скоро паралелне. Једна је нагнута ка стази. Суве гране се налазе на десној јачој грани и испод рачве. Крошња је једностранна ка коловозу.

Препорука: Естетско орезивање.



342. <i>Pinus nigra</i> – црни бор		
D- 48,7cm	O- 153cm	
<p>Стабло право. Рачва је на 12-13m, слабији стуб је окренут ка путу. Бор има асиметричну крошњу. Други стуб је јачи, са симетричном крошњом. У крошњи има доста сувих, неочишћених грана. Присутни излетни отвори на стаблу од приданка па до преко 2m висине.</p> <p>Препорука: Уклонити у првој фази санације.</p> <p>Врста за замену: <i>Morus nigra</i> „<i>Pendula</i>“</p>		

343. <i>Acer pseudoplatanus</i>- горски јавор	D- 41 cm	O- 129cm
<p>На 50 cm од земље се налази трула шупљина, висине преко 1 m, ширине 5 cm, лепо калусирала. Прва рачва на 2,5-3m, јачи стуб усмерен ка доњој стази. Опет се рачва на 2 m. Крошња десног стуба је лепо развијена, асиметрична са сувим гранама. Леви стуб је мањи, усмерен према унутрашњости парка, крошња је мање асиметрична. Стабло нема перспективу.</p> <p>Препорука: Уклањање у првој фази санације.</p> <p>Врста за замену: <i>Celtis australis</i>.</p>		




344. *Quercus borealis*- црвени амерички храст

D- 41 cm

O- 129cm

Прва рачва на 2,5 m, стабло се рачва у три стуба. Сва три имају суве гране у крошњи. Крошња је једнострана ка доњој стази. У приданку делује да је добро укорееен.

Препорука: Без неопходних мера санације.



345. *Tilia argentea*- сребрнолисна липа

D- 78cm


O- 245cm

У приданку постоји остатак још једног стуба. Крошња богата, богатија ка улици, симетрична са висећим гранама до земље. Стабло благо нагнуто ка доњој стази.

Препорука: Без неопходних мера санације.



346. <i>Pinus nigra</i>- црни бор		
D- 59,3cm	O- 186cm	
<p>Рачва се на 3 m. Крошње оба стуба асиметричне, са неуклоњеним сувим гранама. Присутни излетни отвори мањег интензитета у приданку и више. Стабло има неколико механичких оштећења и остатке гљива.</p> <p>Препорука: Уклонити у другој фази.</p> <p>Врста за замену: <i>Taxus baccata</i> „<i>Fastigiata</i>“.</p>		

347. <i>Tilia argentea</i>-сребрнолисна липа		
D- 37,5cm	O- 118cm	
<p>Стабло право. Прва рачва на 5 m, испод ње је механичко оштећење. Оба стуба асиметричних крошњи. Дебља грана има богатију крошњу.</p> <p>Препорука: Без неопходних мера санације.</p>		

348. <i>Tilia argentea</i>- сребрнолисна липа			
D- 18cm	O- 57cm		
<p>Стабло право са благом кривином на прсној висини. Крошња је слабо развијена, симетрична.</p> <p>Препорука: Без неопходних мера санације.</p>			
349. <i>Tilia argentea</i>- сребрнолисна липа			
D- 39cm	O- 123cm		
<p>Стабло скоро право. Крошња симетрична и мала. Присутни излетни отвори у мањем интензитету.</p> <p>Препорука: Уклонити у другој фази.</p> <p>Врста за замену: <i>Taxus Baccata</i> „<i>Fastigiata</i>“.</p>			
350. <i>Tilia argentea</i>- сребрнолисна липа			
D- 77cm	O- 124,5cm		
<p>Крошња слабо обрасла али симетрична.</p> <p>Препорука: Без неопходних мера санације.</p>			
351. <i>Pinus nigra</i> - црни бор		D- 40cm	O- 125cm
<p>Стабло право, рачва се на 13 м. Два стуба скоро паралелна са скоро развијеном симетричном крошњом. Местимични излетни отвори.</p> <p>Препорука: Уклонити у другој фази.</p> <p>Врста за замену: <i>Taxus Baccata</i> „<i>Fastigiata</i>“.</p>			
352. <i>Tilia argentea</i>-сребрнолисна липа		D- 34,5cm	O- 108cm
<p>Стабло право, крошња уска, висока, симетрична.</p> <p>Препорука: Без неопходних мера санације.</p>			
353. <i>Tilia argentea</i>-сребрнолисна липа		D- 32,5cm	O- 102cm

Стабло право, крошња ретка, висића и симетрична. Липа вез видних механичких оштећења и обољења.

Препорука: Без неопходних мера санације.

354. *Pinus nigra* – црни бор


D- 45cm

O- 141cm

Стабло право са благом кривином на 2-2,5 m где има механичко оштећење. Крошња само при врху, слабо развијена, симетрична. Присутни излетни отвори, мањег интензитета.

Препорука: Уклонити у другој фази.

Врста за замену: Није потребно садити нову садницу због густог склопа.



355. *Tilia argentea*- сребрнолисна липа

D- 29cm


O- 91cm

Стабло право. прва рачва на 10-11m, стубови паралелни са горњом стазом. Крошња скоро симетрична, правилно развијена.

Препорука: Без неопходних мера санације.



356. <i>Pinus nigra</i> - црни бор	
D- 36,6cm	O- 115cm
<p>Стабло право. Крошња мала, симетрична. Излетни отвори присутни у мањем интензитету.</p> <p>Препорука: Уклонити у другој фази санације.</p>	
357. <i>Pinus nigra</i> - црни бор	
D- 50cm	O- 157cm
<p>Кривина на 3 m, после расте право. Крошња високо формирана, скоро симетрична. Излетних отвора има на висини до 2 m и више.</p> <p>Препорука: Уклонити у првој фази санације.</p> <p>Врста за замену: Због прегустог броја стабала није потребно садити нове саднице, да би постојеће могле да се развијају.</p>	



358. <i>Tilia argentea</i>- сребрнолисна липа	D- 39,5cm	O- 124cm
----------------------------------------------------------	-----------	----------

Стабло право. Рачва се на 8-9 m у два стуба . јачи стуб иде вертикално, мањи десни је паралелан са претходним. Крошња је лепо развијена, али асиметрична. Нема видних механичких оштећења и сувих грана.

Препорука: Без неопходних мера санације.

359. *Tilia argentea*- сребрнолисна липа

D- 44,6cm

O- 140cm

Стабло право, добро усидрено. Крошња лепо обрасла, скоро симетрична. Има мало сувих грана, без видних механичких оштећења.

Препорука: Орезивање сувих грана.

360. *Tilia argentea*- сребрнолисна липа

D-33,5cm

O- 105cm

Стабло право, има сувих грана у крошњи која је правилно развијена.

Препорука: Орезивање сувих грана.



361. *Pinus nigra* – црни бор

D- 41,2cm

O- 129cm

Стабло право, на 50 cm од земље има механичко оштећење величине 20x10cm. При врху се криви, крошња развијена, асиметрична. Излетни отвори од приданка до 2 m и више.

Препорука: Уклонити у првој фази санације.

Врста за замену: Није потребно садити нове саднице, да би постојеће могле да се развијају.



362. *Tilia argentea*- сребрнолисна липа

D- 56cm

O- 170cm

Стабло право, лепо. Рачва се на 10 m. Крошња скоро симетрична, има viseћих и сувих грана.

Препорука: Орезивање сувих грана.



363. *Pinus nigra* – црни бор


D- 54cm

O- 170cm


Рачва на 6 m, два паралелна стуба као лира. Крошња лепо обрасла симетрична. Излетни отвори јачег интензитета у приданку, док су на горе слабијег интензитета.

Препорука: Уклонити у првој фази санације.


Врста за замену: *Acer rubrum*, коме је неопходно редовно заливање током топлих летњих дана, док не достигне форму одраслог стабла.





364. <i>Tilia argentea</i>- сребрнолисна липа		
D- 33,6cm	O- 106cm	
<p>Стабло право. Крошња асиметрична са viseћим гранама скоро до земље, усмерене ка доњој стази.</p> <p>Препорука: Без неопходних мера санације.</p>		
365. <i>Tilia argentea</i>- сребрнолисна липа		
D- 44cm	O- 138cm	
<p>Стабло право са богатом крошњом, асиметричном према доњој стази. Нападнуто од стране паразитне цветнице, беле имеле.</p> <p>Препорука: Без неопходних мера санације.</p>		


366. <i>Pinus nigra</i> – црни бор		
D- 56cm	O- 176cm	
<p>Стабло право. Крошња богата и асиметрична ка доњој стази. Излетни отвори присутни до висине од 3-4 m.</p> <p>Препорука: Уклонити у првој фази санације.</p> <p>Врста за замену: Једна до две саднице <i>Celtis australis</i>.</p>		


367. <i>Betula alba</i> - бреза		
D- 22 cm	O- 69 cm	
Суво дрво нападнуто од стране гљиве <i>Schizophyllum commune</i> . Препорука: Уклањање у првој фази санације. Врста за замену: <i>Betula alba</i> .		
368. <i>Betula alba</i> - бреза		
D- 37 cm	O- 116 cm	
Крошња солидно развијена, асиметрична према стази са мањим бројем сувих грана. Препорука: Орезивање сувих грана.		

369. <i>Malus floribunda</i> - јапанска јабука		
D- 23,5 cm	O- 74 cm	
Крошња разграната, симетрична, типична за јабуку. Препорука: Без неопходних мера санације.		

370. <i>Sorbus intermedia</i> - шведска мукиња		
D- 24 cm	O- 75 cm	
<p>Рачва се на 2m. Тања грна управна на доњу стазу, потпуно сув. Јача грана вертикалана са лисном масом од 10% у крошњи. На стаблу има већи број механичких оштећења, као и болести.</p> <p>Препорука: Уклонити, ако не у првој, онда у другој фази.</p> <p>Врста за замену: Посадити 25-30 садница <i>Cotoneaster dammeri</i>.</p>		

371. <i>Liriodendron tulipifera</i> - лириодендрон		
D- 51 cm	O- 160 cm	
<p>Стабло право са лепом симетричном крошњом, идеалном за врсту.</p> <p>Препорука: Без неопходних мера санације.</p>		

372. <i>Sorbus intermedia</i> - шведска мукиња		
D- 29 cm	O- 91 cm	
<p>Рачва се на 2m, тања грана управана на доњу стазу, потпуно сува. Јача грана вертикалана са лисном масом од 10% у крошњи. Присутна механичка оштећења, као и болести.</p> <p>Препорука: Уклонити, ако не у првој, онда у другој фази санације.</p> <p>Врста за замену: Врста за замену: 25-30 садница <i>Cotoneaster dammeri</i>.</p>		

373. <i>Acer negundo</i> - пајавац		D- 38,5 cm	O- 121 cm	
<p>Стабло криво. Цела крошња је изнад стазе, обрасла са сувим гранама над стазом.</p> <p>Препорука: Вратити стаблу равнотежу.</p>				
374. <i>Acer negundo</i> - пајавац				
D- 41 cm	O- 28 cm			
<p>Доњи стуб претходног пајавца. Крошња неправилна са сувим гранама. Физиолошки је зрео. Стабло нема перспективу на месту на коме се налази, склоно је прелому.</p> <p>Препорука: Уклонити у првој фази санације.</p>				
375. <i>Acer negundo</i> - пајавац				
D- 74 cm	O- 232 cm			

Физиолошки презрео са ломом на трећем метру. Рачва је изнад лома, унутра је шупаљ и труо. Асиметрична крошња са пуно младара избилих из успаваних пупољака. Уочена гљива *Polyporus squamosus*, узрочник беле призматичне трулежи. Стабло нема перспективу.

Препорука: Уклонити у првој фази санације.

Врста за замену: Три саднице *Corylus colurna*.

376. *Ulmus minor* - брдски брест

D- 16,5cm

O- 49cm

Крошња слабо обрасла, суховрха. При врху има механичка оштећења. Стабло нема перспективу.

Препорука: Уклонити је у првој фази, јер је без перспективе.

Нема потребе за садњом друге саднице, јер је потребан простор за развој осталим стаблима у близини.


377. *Tilia argentea*- сребрнолисна липа

D- 36cm

O- 113cm


Права крошња лепо развијена, симетрична.

Препорука: Без неопходних мера санације.




378. <i>Ulmus minor</i>-брдски брест		D- 13 cm	O- 40 cm
Крошња слабо развијена. Има сувих грана у њој. Препорука: Орезивање сувих грана.			
379. <i>Ulmus minor</i>-брдски брест			
D- 16 cm	O- 50 cm		
Стабло је суво. Препорука: Уклонити стабло у првој фази санације.			
380. <i>Ulmus minor</i>-брдски брест			
D-18,5cm	O- 58 cm		
Стабло право. Крошња се развија од приданка, симетрична. Од 4 m има сувих грана у крошњи. Стабло је без перспективе. Препорука: Уклонити стабло у првој фази санације. Врста за замену: Нема потребе за садњом других садница, јер је потребан простор за развој осталим стаблима у близини.			
381. <i>Ulmus minor</i>-брдски брест		D- 12 cm	O- 38 cm
Крошња узана, слабо обрасла са сувим гранама. Препорука: Орезивање сувих грана.			
382. <i>Ulmus minor</i>-брдски брест		D- 14cm	O- 44 cm
Крошња слабо развијена, има сувих грана. Препорука: Орезивање сувих грана.			


383. <i>Tilia argentea</i>- сребрнолисна липа		D- 32cm	O- 100 cm
<p>Стабло право, крошња скоро симетрична. Понека сува грана над стазом. Препорука: Орезивање сувих грана.</p>			
384. <i>Acer negundo</i> - пајавац			
D- 30cm	O- 91cm		
<p>Стабло криво. Над доњом стазом и инсталацијама има сувих грана. Крошња је асиметрична. Препорука: Орезивање сувих грана.</p>			
385. <i>Populus tremula</i> - трепетљика			
D- 32,3 cm	O- 101 cm		
<p>Стабло право са развијеном симетричном крошњом. Има доста сувих грана у крошњи. Препорука: Орезивање сувих грана.</p>			
		Стабло трепетљике	

386. <i>Juglans regia</i>- орах			
D- 9,5cm	O-30cm		
<p>Слабо развијена суховрха крошња. Орах нема перспективу. Препорука: Уклонити стабло у првој фази санације. Врста за замену: Уместо ораха који је без перспективе, на осунчаној површини посадити садницу <i>Magnolia grandiflora</i> „<i>Gallisonniere</i>“.</p>			
387. <i>Aesculus hippocastanum</i> - дивљи кестен			
D- 24 cm	O- 75 cm		
<p>Стабло право, здраво. Крошња симетрична. Препорука: Без неопходних мера санације.</p>			
		Стабло дивљег кестена	

388. <i>Fraxinus ornus</i>-црни јасен		
D- 27 cm	O- 85 cm	
Стабло право са асиметричном крошњом ка доњој стази. Кора пуца од приданка до 2 m висине . Препорука: Без неопходних мера санације.		
389. <i>Fraxinus ornus</i>-црни јасен		
D-46,5 cm	O- 146 cm	
Симетрична, богато развијена крошња. Има сувих грана у крошњи. Препорука: Орезивање сувих грана.		

390. <i>Tilia argentea</i>- сребрнолисна липа		
D-32,5cm	O- 102cm	
Стабло право, без видних механичких оштећења. Крошња асиметрично развијена према горњој стази. Има viseће зелене гране. Препорука: Без неопходних мера санације.		
391. <i>Tilia argentea</i>- сребрнолисна липа		
D- 36,6cm	O- 115cm	
Стабло право, рачва на 10 m. Крошња лепо обрасла, има viseћих грана, нема сувих грана. Препорука: Без неопходних мера санације.		

392. <i>Robinia pseudoacacia</i> -багрем	
D- 33cm	O- 104cm
<p>Стабло право, крошња солидна, симетрична. Местимично са сувим гранама.</p> <p>Препорука: Орезивање сувих грана.</p>	
393. <i>Fraxinus ornus</i>-црни јасен	
D- 46 cm	O-145 cm
<p>Прва рачва на 3 m, нагнут над стазом. Крошња симетрична са сувим тањим гранчицама. Јача грана је права са лепо развијеном симетричном крошњом. На деблу пукотине у дужини око 1,5 m у правцу стазе, а на доњој страни стабла је пукотина дужине око 2 m.</p> <p>Препорука: Орезивање сувих грана.</p>	



394. <i>Tilia argentea</i>-сребрнолисна липа		D- 25,5cm	O- 80cm
<p>Стабло криво. Крошња је солидно развијена, симетрична са скоро до земље висећим гранама.</p> <p>Препорука: Без неопходних мера санације.</p>			
395. <i>Tilia argentea</i>-сребрнолисна липа			
D-41,5cm	O- 130cm		
<p>Стабло нагнуто, криво, паралелно са стазама. Крошња бујна. У пределу од приданка до 4 m висине уочена испуцала кора која је калусирала.</p> <p>Препорука: Без неопходних мера санације.</p>			
396. <i>Tilia argentea</i>-сребрнолисна липа			
D- 44cm	O- 138cm		
<p>Стабло право са развијеном симетричном крошњом. Без видних механичких оштећења.</p> <p>Препорука: Без неопходних мера санације.</p>			

397. <i>Robinia pseudoacacia</i>-багрем		D- 14cm	O- 44cm
<p>Стабло криво, са сувим гранама. Крошња слабо развијена. У приданку остатак другог стуба. Има оштећење на прсној висини.</p> <p>Препорука: Уклонити у другој фази.</p>			
398. <i>Robinia pseudoacacia</i> - багрем			
D-14,5cm	O- 45cm		
<p>Стабло право. Изнад доње стазе. Крошња слабо развијена са сувим гранама.</p> <p>Препорука: Орезивање сувих грана.</p>			
399. <i>Robinia pseudoacacia</i> - багрем			
D- 13cm	O- 41cm		
<p>Стабло право са крошњом слабо развијеном. У делу крошње изнад стазе има сувих грана.</p> <p>Препорука: Орезивање сувих грана.</p>			

400. <i>Robinia pseudoacacia</i>-багрем		D- 19cm	O- 60cm
<p>Стабло право, нагнуто над стазом. Крошња ретка са сувим гранама.</p> <p>Препорука: Орезивање сувих грана.</p>			
401. <i>Ulmus minor</i>- брдски брест		D- 43cm	O- 135cm
<p>Стабло право. Крошња ретка, неправилна, асиметрична са сувим гранама.</p> <p>Препорука: Орезивање сувих грана.</p>			
402. <i>Acer negundo</i> - пајавац		D- 44 cm	O- 138 cm
<p>Стабло криво, благо нагнуто ка доњој стази. Крошња асиметрична са сувим гранама.</p> <p>Препорука: Орезивање сувих грана.</p>			
403. <i>Robinia pseudoacacia</i>-багрем		D- 13cm	O- 38cm

Стабло младо и перспективно.

Препорука: Без неопходних мера санације.

404. *Robinia pseudoacacia*-багрем

D- 12cm

Стабло младо и перспективно.

Препорука: Без неопходних мера санације.


405. *Robinia pseudoacacia*-багрем

D- 19,3cm

D- 19,3cm

Стабло право. рачва се на 4m. Крошња је правилно развијена.

Препорука: Без неопходних мера санације.



406. *Fraxinus ornus* -црни јасен

D- 22,3 cm

O- 70 cm

Стабло расцепљено дужином од 2m. Десна грана стабла сува, лева грана нагнута према горњој стази.

Препорука: Уклонити до краја године.

Врста за замену: Због прегустог броја стабала није потребно садити нове саднице, да би постојеће могле да се развијају.

407. *Fraxinus ornus* -црни јасен


D- 32,5 cm


O- 103 cm

Јасен нагут према доњој стази. Прва рачва на 3,5m . Има сувих грана у крошњи . Смета храсту број 408.


Препорука: Вратити у равнотежу естетским резивањем или га уклонити.



408. <i>Quercus cerris</i> - цер	D- 31,4 cm	O- 98,5 cm
<p>Стабло право, обрасло бршљаном. Прва рачва на 8 m. Јачи, леви стуб је прав и обрастао бршљаном. Десни стуб је сув. Крошња се формира после 8 m.</p> <p>Препорука: Уклонити бршљан.</p>		
409. <i>Fraxinus ornus</i> -црни јасен		
D- 31,4 cm	O- 98,5 cm	
<p>Стабло нагнуто према доњој стази. Рачва се на 5-6 m. Крошња неправилна, асиметрична.</p> <p>Препорука: Уклонити стабло у првој фази санације.</p>		
410. <i>Robinia pseudoacacia</i>- багрем		
D- 25cm	O- 78cm	
<p>Стабло суво са механичким оштећењем. Нагнуто према доњој стази 30-40°. У средњем делу стабла делимично без коре.</p> <p>Препорука: Уклонити стабло у првој фази санације.</p> <p>Врста за замену: Није потребно садити нову садницу да би се сребрнолисна липа несметано развијала.</p>		


411. <i>Tilia argentea</i>- сребрнолисна липа		
D- 30cm	O- 94cm	
<p>Рачва се у почетку стабла. Десни крак десног стуба, прав, рачва се на 3 m. На левом краку краку десног стуба механичко оштећење и трулеж, од рачве па до 3 m висине. Више је оштећена лева грана.</p> <p>Леви крак прав, здрав, следећа рачва на 9 m. Крошња правилна и симетрична.</p> <p>Препорука: Уклонити десни стуб.</p>		

412. <i>Tilia argentea</i>- сребрнолисна липа		
D- 48,5cm	O- 152cm	
<p>Право стабло до преко 25 m висине. Крошња правилна.</p> <p>Препорука: Без неопходних мера санације.</p>		
413. <i>Tilia argentea</i>- сребрнолисна липа		
D- 19,5cm	O- 61,5cm	
<p>Доње стабло, без перспективе.</p> <p>Препорука: Уклањање у првој фази санације.</p> <p>Врста за замену: Није потребно садити нову садницу да би се друга липа несметано развијала.</p>		
414. <i>Acer campestre</i> - клен	D- 19cm	O- 60cm
<p>Без механичког оштећења и сувих грана. Крошња правилна.</p> <p>Препорука: Без неопходних мера санације.</p>		


415. <i>Quercus cerris</i>- цер		
D- 45 cm	O- 142 cm	
<p>Стабло право. Крошња асиметрична према доњој стази. Стабло здраво и перспективно.</p> <p>Препорука: Без неопходних мера санације.</p>		

416. <i>Robinia pseudoacacia</i> - багрем		
D- 14,5cm	O- 45cm	
<p>Стабло и крошња правилно развијени. У приданку липе број 417.</p> <p>Препорука: Уклонити у првој фази санације.</p> <p>Врста за замену: Да би се лепо развијали храстови, померити нову садницу <i>Magnolia Kobus</i> на осунчано место.</p>		
417. <i>Tilia argentea</i>- сребрнолисна липа		
D- 37,5cm	O- 118cm	
<p>Стабло право са правилно развијеном крошњом. Стабло без оштећења, перспективно. У приданку поред липе број 418</p> <p>Препорука: Без неопходних мера санације.</p>		
418. <i>Tilia argentea</i>- сребрнолисна липа	D- 37,5cm	O- 118cm
<p>Стабло право са правилно развијеном крошњом. Без оштећења, перспективно, преко 20 m висине.</p> <p>Препорука: Без неопходних мера санације.</p>		


419. <i>Quercus cerris</i> - цер		
D- 48,5 cm	O- 152 cm	
<p>Стабло право, прва рачва на 8 m. Следећа рачва на 4 m од доње рачве. Без вођице са две бочне гране. Крошња асиметрична. Стабло перспективно.</p> <p>Препорука: Без неопходних мера санације.</p>		
420. <i>Quercus cerris</i> -цер		
D- 36,5 cm	O- 115 cm	
<p>Стабло право, са симетричном крошњом. Перспективно стабло.</p> <p>Препорука: Без неопходних мера санације.</p>		

421. <i>Carpinus betulus</i> - бели граб	D- 20,5cm	O- 60,4cm	
<p>Сув од 6 m. Стабло без перспективе.</p> <p>Препорука: Уклонити стабло у првој фази санације.</p> <p>Врста за замену: Без садње нове саднице због прегустиог склопа.</p>			
422. <i>Carpinus betulus</i> - бели граб	D- 15,5cm	O- 49cm	
<p>Од приданка наслоњен на стабло број 421, обмотава се око истог. Крошња је добро развијена.</p> <p>Препорука: Без неопходних мера санације.</p>			
423. <i>Acer campestre</i> - клен			
D- 15,5 cm	O- 49 cm		
<p>Крошња добро развијена према церу 425. Има сувих грана у крошњи.</p> <p>Препорука: Орезивање сувих грана.</p>			


424. <i>Quercus cerris</i> - цер		
D- 46 cm	O- 144 cm	
<p>Стабло право, изнад приданка има мање механичко оштећење. На 12 m се рачва. Крошња је лепо развијена. Стабло је перспективно.</p> <p>Препорука: Без неопходних мера санације.</p>		
425. <i>Quercus cerris</i> - цер		
D- 68,5 cm	O- 215 cm	
<p>Прав и здрав са симетричном крошњом. Незнатан број сувих грана у крошњи.</p> <p>Препорука: Без неопходних мера санације.</p>		


426. <i>Quercus cerris</i> - цер		
D- 49,4 cm	O- 155 cm	
<p>Стабло право са симетричном крошњом. На 8-9 m сува бочна грана према доњој стази. Има сувих грана у крошњи. У придаку има механичко оштећење са горње стране.</p> <p>Препорука: Орезивање сувих грана.</p>		
427. <i>Carpinus betulus</i> - бели граб		
D- 19cm	O- 60cm	
<p>Прва рачва на трећем метру. Лева грана је сува. Крошња солидна. Стабло без озбиљне перспективе.</p> <p>Препорука: Уклонити у другој фази.</p> <p>Врста за замену: На чистини посадити једну или три саднице <i>Cedrus Atlantica</i> „<i>Glauca</i>“.</p>		

428. <i>Tilia argentea</i>- сребрнолисна липа		
D- 15cm	O- 47cm	
Липа нагнута према церу број 425. Крошња асиметрична. Без перспективе. Препорука: Уклонити у другој фази. Врста за замену: Без нове саднице за садњу.		
429. <i>Tilia argentea</i>- сребрнолисна липа		
D- 22,5cm	O- 71cm	
Право стабло. Крошња симетрична без видних механичких оштећења. Стабло перспективно. Препорука: Без неопходних мера санације.		

430. <i>Quercus cerris</i> - цер		
D- 39 cm	O- 123 cm	
Стабло право. Крошња солидно развијена. Скоро симетрична. Препорука: Без неопходних мера санације.		
431. <i>Quercus cerris</i> - цер		
D- 37 cm	O- 116 cm	
Стабло криво, нагнуто према стази, са асиметричном крошњом у истом смеру. Препорука: Без неопходних мера санације.		
432. <i>Quercus cerris</i> - цер		
D- 43 cm	O- 135 cm	

Стабло право са солидном симетричном крошњом. Без видних механичких оштећења.
Препорука: Без неопходних мера санације.

433. <i>Quercus cerris</i> - цер		
D- 48,5 cm	O- 152 cm	
Стабло право до 10 m. Крошња скоро симетрична. Без механичких оштећења и сувих грана. Стабло перспективно. Препорука: Без неопходних мера санације.		
434. <i>Quercus cerris</i> - цер		
D- 43 cm	O- 135 cm	
Стабло право са симетричном крошњом. Препорука: Без неопходних мера санације.		

435. <i>Quercus cerris</i> - цер		
D- 36 cm	O- 113 cm	
Рачва од приданка формира стабло број 435 и 436. Стабла су права, са паралелним симетричним крошњама. Препорука: Без неопходних мера санације.		
436. <i>Quercus cerris</i> - цер		
D- 38 cm	O- 113 cm	
Стабла права, са паралелним симетричним крошњама. Препорука: Без неопходних мера санације.		
437. <i>Quercus cerris</i> - цер	D- 50cm	O-157cm

Стабло се рачва на 8-9 m, пре те рачве има две суве гране. После рачве на 2,5m има сувих грана. Крошња окренута према зеленој површини, ништа не ремети.

Препорука: Орезивање сувих грана.

438. *Fraxinus ornus* – црни јасен

D- 28cm

O- 88cm

Стабло право и здраво, благо нагнуто. Крошња симетрична. Перспективно стабло.

Препорука: Без неопходних мера санације.

439. *Quercus cerris* - цер

D- 61 cm

O- 192 cm

Стабло право са симетричном, лепо развијеном крошњом. Крошња има сувих грана над зеленом површином. Стабло је без видних механичких оштећења и болести. Перспективно.

Препорука: Орезивање сувих грана.

440. *Quercus cerris* - цер

D- 40,5cm


O- 127cm

Стабло право, без видних механичких оштећења, перспективно. Крошња правилно развијена.

Препорука: Без неопходних мера санације.




441. <i>Tilia argentea</i>- сребрнолисна липа		
D-19,5cm	O-62cm	
<p>Стабло право са солидном симетричном крошњом. Без видних механичких оштећења.</p> <p>Препорука: Без неопходних мера санације.</p>		
442. <i>Tilia argentea</i>- сребрнолисна липа		
D-45cm	O-142cm	
<p>Стабло право и здраво, благо нагнуто према зеленој површини. Крошња благо асиметрична, правилно развијена. Стабло перспективно.</p> <p>Препорука: Без неопходних мера санације.</p>		

443. <i>Quercus cerris</i> - цер		
D- 39cm	O-124cm	
<p>Стабло право са симетричном крошњом. Перспективно.</p> <p>Препорука: Без неопходних мера санације.</p>		
444. <i>Quercus cerris</i> - цер		
D- 47,5cm	O-148cm	
<p>Стабло право са симетричном крошњом. У крошњи има сувих грана, изнад зелене површине.</p> <p>Препорука: Без неопходних мера санације.</p>		
445. <i>Quercus cerris</i> - цер		
D- 39,5 cm	O- 124cm	

Стабло право. Прва рачва на 11-12m. Стабло је нагнуто према доњој стази са симетричном крошњом.

Препорука: Без неопходних мера санације.

446. <i>Quercus cerris</i> - цер		
D- 34 cm	O- 107cm	
<p>Рачва се на 5m. Крошња скоро симетрична са понеком сувом граном над зеленом површином. Испод рачве, лево на 30-40 cm се налази сува, поломљена грана.</p> <p>Препорука: Орезивање сувих грана.</p>		

447. <i>Tilia argentea</i>- сребрнолисна липа	D-38,2cm	O-120cm
<p>Стабло право са симетричном крошњом, без икаквих оштећења.</p> <p>Препорука: Без неопходних мера санације.</p>		
448. <i>Tilia argentea</i>- сребрнолисна липа	D- 26cm	O-82cm
<p>Стабло право, без икаквих оштећења. Крошња симетрична .</p> <p>Препорука: Без неопходних мера санације.</p>		
449. <i>Tilia argentea</i>- сребрнолисна липа	D- 27cm	O-85cm
<p>Стабло право. Крошња благо асиметрична. На 6-7m из бочне гране излази имела.</p> <p>Препорука: Без неопходних мера санације.</p>		
450. <i>Tilia argentea</i>- сребрнолисна липа	D- 34cm	O-107cm
<p>Стабло право, рачва се на 12m. Крошња симетрична, правилна. Нема оштећења као ни болести.</p>		

Препорука: Без неопходних мера санације.

451. *Tilia argentea*- сребрнолисна липа

D- 21cm

O-66cm

Стабло криво, асиметрично. Прва рачва на 1,8 m. Има три увијена стуба са механичким оштећењем. Крошња се развија од приданка. Нема перспективу.

Препорука: Уклонити стабло у првој фази санације.

452. *Tilia argentea*- сребрнолисна липа

D- 21cm




O-66cm

Стабло нагнуто. Рачва се на 3 m Лева јача грана је поломљена. Крошња је нагнута према зеленој површини.


Препорука: Уклонити стабло првој фази санације.

Врста за замену: Не садити ништа, да би остало простора за околна стабла.




453. <i>Pinus nigra</i> – црни бор		
D- 45cm	O-141cm	
<p>Стабло право, рачва се на 11m у две паралелне гране. Крошња солидно развијена. Стабло са излетним отворима, како у приданку, тако и на висини од 2m.</p> <p>Препорука: Уклонити у првој фази санације.</p>		
454. <i>Pinus nigra</i> – црни бор		
D- 48cm	O-153cm	
<p>Стабло право, благо вијугаво. Присутни излетни отвори како у приданку, тако и на висини изнад 2m. Крошња симетрична.</p> <p>Препорука: Уклонити у првој фази санације.</p>		
455. <i>Pinus nigra</i> – црни бор		
D- 58,5cm	O- 183cm	
<p>Стабло суво са опалом кором, без крошње. Пуно мрва и поткорња.</p> <p>Препорука: Хитно уклонити.</p> <p>Врста за замену: <i>Cedrus atlantica</i> „<i>Glauca</i>“</p>		

456. <i>Tilia argentea</i>- сребрнолисна липа		
D- 39cm	O-122,5cm	
<p>Стабло право и здраво. Прва рачва на 4m, друга на 5m. Доње гране над телефонским инсталацијама. Крошња лепо развијена.</p> <p>Препорука: Без неопходних мера санације.</p>		
457. <i>Tilia argentea</i>- сребрнолисна липа		
D- 28,5cm	O-90cm	
<p>Стабло право. Прва рачва на 5m. Крошња скоро симетрична. Из стабла, на 4m изнад прве рачве се јавља имела, као и на више места у крошњи. Без видних механичких оштећења и болести.</p> <p>Препорука: Без неопходних мера санације.</p>		


458. <i>Tilia argentea</i>- сребрнолисна липа		
D- 35,5cm	O-112cm	
<p>Рачва се на 4-5m у две паралелне гране. Крошња солидна са појавом беле имеле у њој, као и испод рачве.</p> <p>Препорука: Без неопходних мера санације.</p>		
459. <i>Tilia argentea</i>- сребрнолисна липа		
D- 13cm	O-41cm	
<p>Стабло вијугаво, ломљено на шестом метру. Крошња неправилна.</p> <p>Препорука: Уклонити ако не у првој, онда у другој фази.</p> <p>Врста за замену: 25 садница <i>Cotoneaster dammeri</i> на слободној околној површини.</p>		

460. <i>Tilia argentea</i>- сребрнолисна липа		
D- 28,5cm	O-88cm	
Стабло право и здраво са лепо развијеном, симетричном крошњом. Препорука: Без неопходних мера санације.		
461. <i>Tilia argentea</i>- сребрнолисна липа		
D- 44,5cm	O-140cm	
Стабло право и здраво. Рачва се на 7-8 m у паралелне стубове. Крошња правилно развијена. Без видних механичких оштећења и болести. Препорука: Без неопходних мера санације.		
462. <i>Tilia argentea</i>- сребрнолисна липа	D- 35cm	O- 110cm
Стабло здраво и право. Крошња симетрична, узана. Перспективно стабло. Препорука: Без неопходних мера санације.		

463. <i>Tilia argentea</i>- сребрнолисна липа	D- 24cm	O-75cm
Стабло право и здраво. Рачва се на 6-7m. Крошња ужа, симетрична. Препорука: Без неопходних мера санације.		
464. <i>Tilia argentea</i>- сребрнолисна липа	D- 36cm	O-113cm
Здраво стабло, благо нагнуто према горњој стази. Крошња ужа, симетрична Препорука: Без неопходних мера санације. Посадити 25 садница <i>Cotoneaster dammeri</i> на слободној околној површини.		
465. <i>Pinus nigra</i> – црни бор		
D- 42cm	O-132cm	

<p>Стабло право и здраво са симетричном крошњом.</p> <p>Препорука: Без неопходних мера санације.</p>		
<p>466. <i>Tilia argentea</i>- сребрнолисна липа</p>		
D- 24cm	O-75cm	
<p>Стабло право и здраво, без видних механичких оштећења. Неколико рачви на 8-9m. Крошња мала, узана и симетрична.</p> <p>Препорука: Без неопходних мера санације.</p>		

467. <i>Pinus sylvestris</i> – бели бор	D- 39,5cm	O-124cm
<p>Стабло здраво са спорадичним излетним отворима. Крошња асиметрична.</p> <p>Препорука: Без неопходних мера санације.</p>		
468. <i>Tilia argentea</i>- сребрнолисна липа	D- 36cm	O-113cm
469. <i>Tilia argentea</i>- сребрнолисна липа	D- 26cm	O-81cm
<p>Стабло право до кривине на 10m. Расте паралелно са претходном и формира шпалирну крошњу.</p> <p>Препорука: Без неопходних мера санације за обе липе.</p>		
470. <i>Tilia argentea</i>-сребрнолисна липа	D- 33cm	O-106cm
<p>Стабло право. Крошња асиметрична према горњој стази.</p> <p>Рачвају се из једног пања у приданку. На висини од 18-20m судара се и увија око бора. Крошња шпалирна.</p> <p>Препорука: Без неопходних мера санације.</p>		

471. <i>Tilia argentea</i>- сребрнолисна липа			
D- 26cm	O-81cm		
<p>Стабло се рачва на 0,5m од приданка. Затим се стуб даље рачва на 6m. Стабло је без видних оштећења.</p> <p>Препорука: Без неопходних мера санације.</p>			
472. <i>Tilia argentea</i>- сребрнолисна липа			
D- 21cm	O-66cm		
<p>Право стабло. Крошња асиметрична, слабо развијена.</p> <p>Препорука: Без неопходних мера санације.</p>			
473. <i>Pinus sylvestris</i> – бели бор		D- 42cm	O-132cm
<p>Стабло право, здраво. Рачва се на 20m. Крошња слабо развијена. Стабло без видних излетних отвора.</p> <p>Препорука: Без неопходних мера санације.</p>			

474. <i>Tilia argentea</i>- сребрнолисна липа		
D- 13,5cm	O- 42cm	
<p>Крошња неправилна, асиметрична. Стабло се рачва на 4-5m. Смета бору и липи.</p> <p>Препорука: Уклонити у другој фази санације.</p>		
475. <i>Pinus nigra</i> – црни бор		
D- 52cm	O-163cm	
<p>Стабло право са спорадичним излетним отворима. Прва рачва на 7m са тањом сувом граном. Крошња високо, скоро симетрична.</p> <p>Препорука: Без неопходних мера санације.</p>		
476. <i>Tilia argentea</i>- сребрнолисна липа	D- 25cm	O- 79cm
<p>Стабло благо нагнуто, кривудава. Крошња узана и асиметрична.</p> <p>Препорука: Без неопходних мера санације.</p>		

477. <i>Ulmus minor</i> – брдски брест		
D- 19cm	O- 60cm	
<p>Одавно сув.</p> <p>Препорука: Хитно уклонити.</p> <p>Врста за замену: Уместо бреста и на слободној површини поред, посадити три саднице <i>Abies concolor</i> на растојању од 4 до 5m.</p>		

478. *Tilia argentea*- сребрнолисна липа

D- 10,5cm

O- 33cm

Стабло нагнуто са механичким оштећењем изнад приданка. Крошња узана. Стабло без перспективе.

Препорука: Уклонити у некој од наредних фаза.

Врста за замену: Једна садница *Corylus colurna*.



479. *Tilia argentea*- сребрнолисна липа

D- 26,5cm


O- 83cm

Стабло скоро право, без видних механичких оштећења и болести. Крошња развијена, асиметрична. У крошњи има понека сува грана од суседних стабала.


Препорука: Без неопходних мера санације.



480. <i>Tilia argentea</i>- сребрнолисна липа		
D- 27cm	O- 87cm	
Стабло право и здраво. Крошња симетрична. Препорука: Без неопходних мера санације.		
481. <i>Tilia argentea</i>- сребрнолисна липа		
D- 28,5cm	O- 90cm	
Стабло здраво и право са симетричном крошњом		
482. <i>Tilia argentea</i>- сребрнолисна липа		
D- 23cm	O- 72cm	
Стабло здраво и право са симетричном крошњом.		
483. <i>Tilia argentea</i>- сребрнолисна липа	D- 29cm	O-91 cm
Стабло право, здраво, благо нагнуто према доњој стази. Крошња асиметрична.		
484. <i>Tilia argentea</i>-сребрнолисна липа	D- 29,5cm	O- 93cm
Стабло здраво и право. Крошња асиметрична, нагнута према зеленој површини. Препорука: На последња четири стабла уклонити доњи спрат грана ради успостављања равнотеже, као и ослобађања инсталација.		

485. <i>Pinus sylvestris</i>- бели бор		
D- 53cm	O-161,5cm	
<p>Стабло право са излетним отворима. Крошња асиметрична и богата, лепо развијена.</p> <p>Препорука: Без неопходних мера санације.</p>		
486. <i>Pinus nigra</i> – црни бор		
D- 41,5cm	O-130cm	
<p>Стабло право и здраво. Рачва се на 14m у два скоро симетрична стуба. После рачве крошња је правилно развијена. На стаблу су присутни излетни отвори.</p> <p>Препорука: Уклонити у другој фази санације.</p> <p>Врста за замену: Посадити три саднице <i>Picea omorika</i>.</p>		

487. <i>Tilia argentea</i>- сребрнолисна липа		
D- 39cm	O- 122,5cm	
<p>Стабло здраво и право са симетричном крошњом.</p> <p>Препорука: Без неопходних мера санације.</p>		
488. <i>Tilia argentea</i>- сребрнолисна липа		
D- 51cm	O- 160cm	
<p>Стабло здраво и право са скоро симетричном крошњом.</p> <p>На доњим гранама примећена бела имела код стабала број 487 и 488. Стабла су перспективна и добро укореењена.</p> <p>Препорука: Без неопходних мера санације.</p>		

489. <i>Tilia argentea</i>- сребрнолисна липа		
D- 45,5cm	O- 143cm	
Стабло здраво и право. Крошња симетрична са viseћим гранама до земље на којима се местимично јавља имела.		
Препорука: Без неопходних мера санације.		
490. <i>Tilia argentea</i>- сребрнолисна липа		
D- 48cm	O- 150cm	
Стабло нагнуто према доњој стази. Рачва се на 4m у два скоро паралелна стуба. Крошња симетрична. Стабло добро укореењено.		
Препорука: Без неопходних мера санације.		

491. <i>Pinus nigra</i> – црни бор		
D- 44cm	O-138cm	
Стабло право и здраво. Крошња солидно разграната, симетрична. У приданку а и изнад пуно излетних отвора.		
Препорука: Уклонити стабло у првој фази санације.		
492. <i>Tilia argentea</i>- сребрнолисна липа		
D- 40cm	O- 126cm	
Прва рачва на 5-6m. Крошња симетрична, правилно развијена.		
Препорука: Без неопходних мера санације.		

Посадити групу од три саднице *Cedrus atlantica* „*Glauca*“ изнад стазе на чистој површини и групу од пет садница *Picea omorika* испод наведених кедрова, ближе стази.

493. *Tilia argentea*- сребрнолисна липа

D- 30cm

O- 94cm

Стабло право са асиметричном крошњом, солидно развијеном.

Рачва на прсној висини у стабло број 492 и 493. Местимична присутност жбунова имела, којих више их има на стаблу број 492.

Препорука: Без неопходних мера санације.




494. *Quercus robur* - лужњак

D- 45,5cm

O- 143cm


Стабло право и здраво. Рачва се на 4m. Стубови расту скоро паралелно, асиметрични према зеленој површини.

Препорука: Без неопходних мера санације.



495. <i>Pinus sylvestris</i> – бели бор		
D- 60cm	O-190cm	
<p>Стабло здраво и право. Крошња богата, лепо развијена. Има излетних отвора у приданку па навише.</p> <p>Препорука: Уклонити у првој фази санације.</p>		
496. <i>Pinus nigra</i> - црни бор		
D- 30cm	O- 94cm	
<p>Стабло право са крошњом асиметричном према стази. На стаблу има доста излетних отвора ксилофагних инсеката.</p> <p>Препорука: Уклонити у првој фази санације.</p>		
497. <i>Pinus sylvestris</i> – бели бор	D- 57cm	O-179cm
<p>Стабло право, пуно излетних отвора од приданка па на више. Рачва се на 6-7m. Крошња богата. До рачве је право стабло.</p> <p>Препорука: Уклонити у првој фази санације.</p>		
498. <i>Pinus sylvestris</i> – бели бор	D- 49cm	O-154cm
<p>Стабло право, благо нагнуто према доњој стази. Уочена присутност излетних отвора. Крошња асиметрична.</p> <p>Препорука: Уклонити у другој фази санације.</p>		
499. <i>Pinus sylvestris</i> – бели бор	D- 40cm	O-126cm
<p>Стабло право са излетним отворима и механичким оштећењем у приданку. Крошња симетрична.</p> <p>Препорука: Уклонити у првој фази санације.</p>		
500. <i>Pinus sylvestris</i> – бели бор	D- 36cm	O-113cm

<p>Стабло право са механичким оштећењем и рупом у приданку. Крошња асиметрична. Препорука: Без неопходних мера санације.</p>		
501. <i>Pinus sylvestris</i> – бели бор	D- 49cm	O-154cm
<p>На стаблу присутни спорадични излетни отвори. Крошња велика, лепа, правилно развијена. Препорука: Уклонити у другој фази санације.</p>		
502. <i>Pinus sylvestris</i> – бели бор	D- 51cm	O-160cm
<p>Стабло право са понеким излетним отвором. Крошња симетрична, правилно развијена. Препорука: Уклонити у првој фази санације. Врста за замену: Уместо уклоњених борова посадити три групације од по три стабла <i>Cedrus deodara</i>, <i>Pseudotsuga menziesii</i> и <i>Picea omorika</i>.</p>		

503. <i>Fraxinus ornus</i>-црни јасен				
D-29,5cm			O-92cm	
504. <i>Fraxinus ornus</i>-црни јасен				
D- 26cm				
505. <i>Fraxinus ornus</i>-црни јасен				
D- 26,4cm				
<p>Стабла се рачвају у приданку. Доброг здравственог стања, симетричне крошње. Перспективна су сва три стабла. Препорука: Без неопходних мера санације.</p>				

506. *Tilia argentea*- сребрнолисна липа

D- 55cm

O- 173cm

Стабло здраво и право, добро усидрено. Крошња симетрична, правилно развијена. Грана се до земље. На првој рачви, леви стуб има механичко оштећење и трулеж, без перспективе. На гранама се местимично јавља имела.

Препорука: Уклонити први спрат грана.



507. *Pinus nigra* – црни бор

D- 39cm

O- 121,5cm

Крошња мала, при врху симетрична са понеком сувом граном. Спорадични излетни отвори дуж стабла.

Препорука: Без неопходних мера санације.



508. *Tilia argentea*- сребрнолисна липа


D- 85cm

O- 167cm

Стабло се рачва на трећем метру. Десна јача грана се рачва на следећем првом метру. Оба стуба су скоро паралелна. После прве рачве, леви се рачва на три стуба на висини од 1-1,5m. У крошњи има понека сува грана.

Препорука: Орезивање сувих грана.



509. <i>Pinus nigra</i> – црни бор		
D- 60cm	O- 188cm	
<p>Стабло здраво и право са симетричном, правилно развијеном крошњом. Велика присутност излетних отвора.</p> <p>Препорука: Уклонити у првој фази санације.</p>		
510. <i>Pinus nigra</i> – црни бор		
D- 44cm	O- 138cm	
<p>Стабло здраво и право са симетричном, правилно развијеном крошњом. Присутност излетних отвора од приданка па на више.</p> <p>Препорука: Уклонити у првој фази санације.</p>		
511. <i>Pinus nigra</i>- црни бор	D- 53cm	O- 167cm
<p>Стабло здраво и право са симетричном, правилно развијеном крошњом. Незнатна присутност излетних отвора.</p> <p>Препорука: Уклонити у првој фази санације.</p> <p>Врста за замену: Групација од три саднице <i>Cedrus atlantica</i> „<i>Glauca</i>“.</p>		

512. <i>Tilia argentea</i>- сребрнолисна липа	D- 52cm	O- 163cm	
<p>Стабло здраво и право. Крошња симетрична са viseћим гранама.</p> <p>Препорука: Уклонити доњи спрат грана, ради ослобађања инсталација.</p>			
			
513. <i>Tilia argentea</i>- сребрнолисна липа	D- 50,7cm	O- 159cm	
<p>Стабло се рачва на 2m. Тања бочна грана се увија око дебље, нагнута паралелно са стазом. Дебља грана је права.</p> <p>Препорука: Уклонити доњи спрат грана, ради ослобађања инсталација.</p>			
514. <i>Tilia argentea</i>- сребрнолисна липа	D- 87cm	O- 263cm	h-30m
<p>Стабло здраво, право, добро усидрено, моћног изгледа. Рачва се на 6-7m.</p> <p>Препорука: Уклонити viseће гране и одстранити жбунове беле имеле.</p>			
515. <i>Tilia argentea</i>- сребрнолисна липа	D- 77cm	O- 242cm	

Стабло добро укореењено. Рачва се на 6m. Након тога на десна јача грана рачва се на 5m. Крошња има виеће гране до земље и преко 30 жбунова белих имела од доњих грана до самог врха.

Препорука: Уклонити жбунове имеле, као и доњи спрат виећих грана.


516. *Quercus cerris* - цер

D- 45cm


O- 142cm


Здраво и право стабло. Благо нагнуто према доњој стази. Крошња асиметрична због липе са сувим гранама које треба уклонити.

Препорука: Естетско орезивање.



517. <i>Tilia argentea</i> - сребрнолисна липа		
D - 95cm	O - 298cm	
<p>Стабло здраво и право, добро усидрено. Прва рачва на 4m. Бочни стуб мањи од централног. Нагнут према зеленој површини. Следећа рачва на наредном 1m па на 3m. Крошња симетрична, правилно обрасла. Најлепша виђена липа у парку.</p> <p>Препорука: Не дирати доње гране, уклонити само подраст.</p>		

518. <i>Tilia argentea</i> - сребрнолисна липа		D - 71cm	O - 223cm	
<p>Стабло здраво право, добро усидрено. Прва рачва на 5m, па се обе рачве даље рачвају. Механичко оштећење по вертикали од приданка до доње рачве, али не представља велики проблем. Крошња правилна, без viseћих грана и имеле.</p> <p>Препорука: Без потребе за интервенцијом.</p>				
519. <i>Tilia argentea</i> - сребрнолисна липа				
D - 75cm	O - 237cm			
<p>Стабло здраво и право. Прва рачва је на 4m са два паралелна стуба. Крошња лепа и симетрична.</p> <p>Препорука: Орезати грану изнад броја 9.</p>				


520. <i>Tilia argentea</i> - сребрнолисна липа		
D - 79cm	O - 249cm	
<p>Стабло здраво и право са благом кривином. Рачва се на 5m у два паралелна стуба. Крошња правилно развијена.</p> <p>Препорука: Скинути подаст око стабла и грану изнад броја 5.</p>		

521. <i>Tilia argentea</i> - сребрнолисна липа	D - 23cm	O - 73cm	
<p>Стабло младо, здраво и право. Крошња асиметрична.</p> <p>Препорука: Орезати прву viseћу грану.</p>			
522. <i>Tilia argentea</i> - сребрнолисна липа	D - 29cm	O - 91cm	
<p>Стабло право, висине преко 15m. Крошња симетрична. Има мање оштећење на 2,5m.</p> <p>Препорука: Без потребе за интервенцијом.</p>			
523. <i>Tilia argentea</i> - сребрнолисна липа	D - 26cm	O - 82cm	
<p>Стабло право, лагано нагнуто на десну страну. Крошња благо асиметрична.</p> <p>Препорука: Орезати доњи спрат грана.</p>			
524. <i>Tilia argentea</i> - сребрнолисна липа	D - 41cm	O - 120cm	
<p>Стабло здраво и право. На првој рачви на 8m има обољење и оштећење. Мањи стуб се од рачве обмотава око јачег. Крошња асиметрична према доњој стази.</p> <p>Препорука: Превршити испод оштећења.</p>			

525. <i>Tilia argentea</i> - сребрнолисна липа	D - 62cm	O - 194cm
<p>Стабло право, рачва на 5m. Крошња симетрична, лепо обрасла.</p> <p>Препорука: Уклонити подраст око стабла и први спрат viseћих грана.</p>		
526. <i>Pinus nigra</i> - црни бор	D - 50cm	O - 158cm
<p>Стабло право. Рачва на 8-9m на два паралелна стуба. Мали интензитет излетних отвора на стаблу. Крошња лепо развијена, симетрична.</p> <p>Препорука: Уклонити у другој фази санације.</p> <p>Врста за замену: <i>Prunus cerasifera</i> „<i>Pissardii</i>“.</p>		
527. <i>Pinus nigra</i> - црни бор	D - 56cm	O - 176cm
<p>Стабло здраво и право. Има мањи интензитет излетних отвора. Крошња правилна, скоро симетрична.</p> <p>Препорука: Уклонити у другој фази санације.</p> <p>Врста за замену: <i>Prunus cerasifera</i> „<i>Pissardii</i>“.</p>		




528. <i>Tilia argentea</i> - сребрнолисна липа	D - 84cm	O - 264cm
<p>Стабло право, поред стазе, добро усидрено. Прва рачва на 3m. Крошња правилна, симетрична. Нема имелу.</p> <p>Препорука: Без потребе за интервенцијом.</p>		
529. <i>Pinus nigra</i> - црни бор	D - 54cm	O - 170cm
<p>Стабло здраво и право са симетричном крошњом. У приданку стабла има излетних отвора.</p> <p>Препорука: Уклонити у другој фази санације.</p> <p>Врста за замену: <i>Prunus cerasifera</i> „<i>Pissardii</i>“</p>		
530. <i>Tilia argentea</i> - сребрнолисна липа	D - 81cm	O - 256cm
<p>Стабло добро усидрено са рачвом на 4m. Два стуба скоро идентична. Крошња лепо развијена, симетрична.</p> <p>Препорука: Уклонити viseће гране изнад бројева 5 и 0.</p>		



531. <i>Pinus nigra</i> - црни бор	D - 48cm	O - 151cm		
<p>Стабло здраво и право. Прва рачва на 10m. Крошња је високо симетрична. Стабло са мањим бројем излетних отвора.</p> <p>Препорука: Уклонити у првој фази санације.</p>				
532. <i>Pinus nigra</i> - црни бор			D – 43,5cm	O - 137cm
<p>Рачва се на 11 m. Јачи стуб има симетричну крошњу. Мањи стуб је сув. У приданку су присутни излетни отвори у мањем интензитету.</p> <p>Препорука: Уклонити у другој фази санације.</p>				
533. <i>Pinus nigra</i> - црни бор	D – 64,5cm	O - 203cm		
<p>Стабло здраво, право, моћно. Крошња симетрична, правилно развијена. Постоји мањи интензитет излетних отвора.</p> <p>Препорука: Уклонити у првој фази санације.</p>				
534. <i>Pinus nigra</i> - црни бор	D – 42,5cm	O - 138cm		
<p>Стабло право, крошња симетрична према горњој стази. Присутни излетни отвори у мањем интензитету. Јасна слика надмоћи природе, где се бор бори за живот са трокраким орахом.</p> <p>Препорука: Уклонити у првој фази санације.</p> <p>Врста за замену: Уместо борова посадити три саднице <i>Acer platanoides</i> „Crimson King“.</p>				

535. <i>Juglans regia</i> - орах	D - 23cm	O - 72cm
Стабло поломљено.		
536. <i>Juglans regia</i> - орах	D – 20,5cm	O - 64cm
Суховрх са механичким оштећењем и испуцалом кором.		
537. <i>Juglans regia</i> - орах	D - 20cm	O - 63cm
<p>Стабло нагнуто са испуцаном кором. Присутна гљива трулежница <i>Auricularia mesenterica</i>, као и рупе проузроковане од стране детлића.</p> <p>Препорука: Сва три стабла уклонити у првој фази санације.</p> <p>Врста за замену: Не садити нову садницу на место ораха да би бор имао простора.</p>		
		

538. <i>Pinus nigra</i> - црни бор		D - 40cm	O - 125cm
<p>Стабло право, има излетних отвора, као и обољење. Крошња висока и симетрична.</p> <p>Препорука: Уклонити у другој фази санације.</p>			
539. <i>Quercus pubescens</i> - медунац			
D – 53,3cm	O - 169cm		
<p>У приданку стабла са доње стране има механичко оштећење. Рачва се на 3m са два паралелна стуба. Крошња слабо развијена, шпалирна. Има сувих грана изнад броја 9.</p> <p>Препорука: Уклонити у другој фази санације.</p> <p>Врста за замену: Уместо бора и храста посадити пет садница <i>Cedrus atlantica</i>.</p>			

540. <i>Tilia argentea</i> - сребрнолисна липа		D - 50cm	O - 157cm
<p>Стабло здраво и право, изнад стазе, добро усидрено. Рачва се на 4m у два паралелна стуба. Крошња је асиметрична.</p> <p>Препорука: Без потребе за интервенцијом.</p>			
541. <i>Tilia argentea</i> - сребрнолисна липа			
D – 59,5cm	O - 187cm		
<p>Рачва се на 2,5m у два стуба скоро паралелна, сличног пречника. Крошња симетрична.</p> <p>Препорука: Уклонити доњу грану са левог стуба, ближег стази.</p>			
542. <i>Tilia argentea</i> - сребрнолисна липа		D - 38,5cm	O - 121cm
<p>Стабло здраво и право. Прва рачва на 6m. Крошња симетрична без оштећења и болести.</p>			

Препорука: Без потребе за интервенцијом.

543. *Tilia argentea* - сребрнолисна липа

D - 48,5cm

O - 152cm

Стабло здраво и право, добро усидрено са симетричним стубовима. Крошња благо асиметрична према горњој стази.

Препорука: Без потребе за интервенцијом.

544. *Quercus frainetto* - сладун

D - 48,5cm

O - 152cm

Стабло нагнуто, крошња симетрична са понеком сувом граном.

Препорука: Без потребе за интервенцијом.

545. *Tilia argentea* - сребрнолисна липа


D - 50cm

O - 157cm

Стабло је добро укореењено. Рачва се на 3m. Стубови скоро симетрични, као и крошња. Окренута је у леву страну од броја 5. Леви стуб се рачва на 3m, затим одатле на 5m. Стубови се међусобно додирују.

Препорука: Без потребе за интервенцијом.



546. <i>Tilia argentea</i> - сребрнолисна липа		
D - 27cm	O - 85cm	
Стабло здраво и право. Крошња симетрична. Препорука: Без потребе за интервенцијом.		
547. <i>Sambucus nigra</i> - зова		
D - 11,5cm	O - 36cm	
Превршена и поломљена. Има оштећење. Препорука: Уклонити у првој фази санације. Врста за замену: Три саднице <i>Liquidambar styraciflua</i> .		

548. <i>Pinus nigra</i> - црни бор	D - 50,5cm	O - 158cm
Стабло право. Крошња симетрична, добро развијена. Мањи број излетних отвора у приданку.		
549. <i>Pinus nigra</i> - црни бор	D - 49,5cm	O - 155cm
Стабло право до 5m, затим има кривину, па наставља право да расте. Крошња полусиметрична са сувим гранама. Присутни су излетни отвори од приданка и изнад 2m висине.		
550. <i>Pinus nigra</i> - црни бор	D - 49,5cm	O - 155cm
Стабло право и здраво. Крошња правилно развијена, симетрична са излетним отворима како у приданку, тако и на висини од 3-4 m.		
551. <i>Pinus nigra</i> - црни бор	D - 56,5cm	O - 178cm
Стабло право, са рачвом на 5-6 m. Два симетрична стуба правилно развијена. Има механичко оштећење у приданку, испод броја 5. У приданку је мањи интензитет излетних отвора. Препорука за сва четири стабла: Уклонити у првој фази санације. Врста за замену: Пет садница <i>Picea omorika</i> .		



552. *Tilia argentea* - сребрнолисна липа

D - 56cm

O - 176cm

Стабло здраво и право, налази се изнад стазе. Прва рачва на 4 m. Два паралелна стуба са лепо обраслом крошњом.

Препорука: Без потребе за интервенцијом.

553. *Tilia argentea* - сребрнолисна липа

D - 42cm

O - 133cm

Добро укорењено. Стабло право, рачва се на 2,5 m. Мањи стуб је окренут према доњој стази. Други стуб је прав. Крошња лепо обрасла, симетрична.

Препорука: Уклонити доњи спрат viseћих грана.



554. <i>Tilia argentea</i> - сребрнолисна липа	D - 44,5cm	O - 140cm
<p>Стабло добро усидрено право и здраво. Рачва се на 6m. Два паралелна стуба, крошња ужа, лепо обрасла.</p> <p>Препорука: Без потребе за интервенцијом.</p>		

555. <i>Pinus nigra</i> – црни бор			
D - 49cm			O - 154cm
<p>Стабло право и високо. Рачва се на 12m. Мали број излетних отвора у приданку и изнад.</p>			
556. <i>Malus sylvestris</i> - дивља јабука			
D - 14cm	O - 41cm		
<p>Стабло са механичким оштећењем у приданку. Благо нагнуто према бору бр. 550, без перспективе.</p>			
557. <i>Pinus nigra</i> – црни бор			
D - 56cm			O - 176cm
<p>Стабло право, има сувих грана у крошњи. Излетни отвори присутни како у приданку, тако и изнад.</p> <p>Препорука за сва три стабла: Уклонити у другој фази санације.</p> <p>Врста за замену: На месту уклоњених борова, јабуке и на чистини распоредити три саднице <i>Abies concolor</i> и једну садницу <i>Malus floribunda</i>.</p>			

558. <i>Tilia argentea</i> - сребрнолисна липа	D - 58cm	O - 182cm
<p>Стабло право и здраво. Крошња симетрична.</p> <p>Препорука: Изнад броја 5 скинути висећу грану, као и подраст око стабла.</p>		
559. <i>Tilia argentea</i> - сребрнолисна липа	D – 60,5cm	O - 190cm
<p>Добро укореењена. Рачва се на 5m. Крошња правилно развијена, скоро симетрична.</p>		

Препорука: Склонити висећу грану над стазом, изнад броја 5.

560. *Tilia argentea* - сребрнолисна липа

D - 54cm

O - 170cm

Стабло право, добро усидрено. Рачва се на 6m. Крошња асиметрична, има сувих грана у њој.

Препорука: Уклонити суве гране.

561. *Tilia argentea* - сребрнолисна липа

D - 51,5cm

O - 162cm

Сребрнолисна липа се налази у близини баште хотела. На њој су закачене инсталације. Рачва се на 3m. Стубови су скоро симетрични. Крошња правилно симетрична. Присутност гљива на око 7m висине.

Препорука: Без потребе за интервенцијом.

562. *Tilia argentea* - сребрнолисна липа

D - 73cm

O - 230cm

Стабло право, здраво, добро усидрено. Моћног изгледа. Рачва се на 5 m. Даље се десни стуб рачва на 1,5 m. Тањи крак је ломљен, а после лома има механичко оштећење проузроковану од стране детлића са више отвора. Из доње рачве леви стуб је прав. Крошња симетрична.

Препорука: Уклонити гране оштећене од стране детлића.




563. <i>Tilia argentea</i> - сребрнолисна липа	D - 26,5cm	O - 83cm	
<p>Стабло право. У приданку има механичко оштећење. На 1m висине био је бочни стуб, одавно посечен. Други бочни стуб је благо нагнут према зеленој површини. Крошња је симетрична.</p> <p>Препорука: Без потребе за интервенцијом.</p>			
564. <i>Tilia argentea</i> - сребрнолисна липа			
D - 103,5cm			O - 325cm
<p>Стабло моћног изгледа. Рачва се на 4 m. Добро усидрено са моћним жилама. Даље се рачва на 5 m у 3 идентична крака. Стабло има мања механичка оштећења. Крошња симетрична са понеком сувом граном.</p> <p>Препорука: Без потребе за интервенцијом.</p>			
			
565. <i>Tilia argentea</i> - сребрнолисна липа	R - 45cm	O - 141cm	
<p>Добро усидрено, право. прва рачва на 4 m. Тањи стуб усмерен ка стази. Јачи крак здрав и прав. Крошња симетрична.</p> <p>Препорука: Без потребе за интервенцијом.</p>			

566. <i>Tilia argentea</i> - сребрнолисна липа	D - 68cm	O - 192cm
<p>Стабло право, прва рачва на 5 m. Десни стуб одавно сув са већим оштећењем. Леви стуб усмерен према десном, калусира постојећу рану. При врху крошње, лево од броја 5, има сувих грана.</p> <p>Препорука: Без потребе за интервенцијом.</p>		
567. <i>Tilia argentea</i> - сребрнолисна липа	D - 45cm	O - 141cm
<p>Стабло право са механичким оштећењем од 5 m до приданка, ширине до 10 cm. Лево од броја пет, кврге одавно зацељене од бочних грана. Крошња скоро симетрична.</p> <p>Препорука: Без потребе за интервенцијом.</p>		
568. <i>Tilia argentea</i> - сребрнолисна липа	D – 53,5cm	O - 200cm
<p>Стабло благо нагнуто па исправљено, добро укореењено. Прва рачва на 2 m, затим два срасла стуба на 3 m. Крошња симетрична, лепо развијена са viseћим гранама које не сметају.</p> <p>Препорука: Без потребе за интервенцијом.</p>		
569. <i>Tilia argentea</i> - сребрнолисна липа	D - 85cm	O - 267cm
<p>Стабло здраво и право, добро усидрено. На 4-5 m три крака, скоро пропорционалних димензија. Крошња асиметрична.</p> <p>Препорука: Уклонити доњи спрат viseћих грана.</p>		
<div style="display: flex; justify-content: space-around;">   </div>		

570. <i>Pinus nigra</i> – црни бор		
D - 50cm	O - 157cm	
<p>Стабло право. Крошња развијена, скоро симетрична. Излетни отвори како у приданку, тако и изнад.</p> <p>Препорука: Уклонити у другој фази санације.</p> <p>Врста за замену: Уместо бора посадити три саднице <i>Prunus serrulate</i>, а између постојећег бора и хотела посадити групацију од три саднице <i>Magnolia liliiflora</i>.</p>		
571. <i>Tilia argentea</i> - сребрнолисна липа		
D - 52cm	O - 163cm	
<p>Липа добро усидрена са правим стаблом. Прва рачва на 2,5 m. Стуб давно поломљен, има трулеж по вертикали. Следећа рачва на 4-5 m са два стуба. Леви стуб има трулеж. Крошња симетрична, над стазом има сувих грана.</p> <p>Препорука: Орезати суве гране.</p>		
572. <i>Tilia argentea</i> - сребрнолисна липа	D - 68cm	O - 214cm
<p>Стабло право, добро усидрено. Рачва се на 4-5 m. Краци паралелни, са појавом гљива на њима. Један крак поломљен, други крак прав. Крошња скоро без оштећења. Стабло са механичким оштећењем изнад приданка, уз стазу, величине 20x5cm.</p> <p>Препорука: Без потребе за интервенцијом.</p>		



573. <i>Tilia argentea</i> - сребрнолисна липа		D - 39cm	O - 122cm
<p>Стабло право, рачва се на 2,5m. На метар од рачве стабла срасла, паралелно расту. Крошња права, симетрична.</p> <p>Препорука: Без потребе за интервенцијом.</p>			
574. <i>Tilia argentea</i> - сребрнолисна липа			
D - 29,5cm	O - 93cm		
<p>Механичко оштећење стабла од прсне висине до 2,5m. Стабло право са ситним рачвама. Крошња асиметрична према стази.</p> <p>Препорука: Без потребе за интервенцијом.</p>			
			
575. <i>Tilia argentea</i> - сребрнолисна липа		D - 54cm	O - 170cm
<p>Стабло се рачва на 2m у три крака. Тумор на краку изнад друге петице. Сва три крака здрава. При врху има сувих грана.</p> <p>Препорука: Естетско резивање крошње.</p>			

576. <i>Tilia argentea</i> - сребрнолисна липа		D - 68cm	O - 214cm
Здрава, права, добро усидрена. Прва рачва на 7m. Након тога се рачва више пута. Крошња правилна, лепо развијена. Препорука: Без потребе за интервенцијом.			
577. <i>Tilia argentea</i> - сребрнолисна липа			
D - 70,5cm	O - 222cm		
Добро усидрено, право. Рачва је била на првом метру, одвалила се и поломила. Крошња лепо развијена. Леви крак добро затворио рану. Препорука: Орезати viseће гране над степеништем.			

578. <i>Pinus nigra</i> – црни бор			
D - 50,5cm	O - 159cm		
Стабло право и здраво. Крошња развијена при врху, симетрична. Местимична присутност излетних отвора. Препорука: Уклонити у другој фази санације.			
579. <i>Pinus nigra</i> – црни бор			
D - 54cm	O - 170cm		
Право стабло са симетричном крошњом. Мањи интензитет излетних отвора. Препорука: Уклонити у другој фази санације. Врста за замену: Уместо два уклоњена бора посадити једну садницу <i>Tilia cordata</i> . Такође посадити две саднице <i>Tilia cordata</i> између стабала број 578 и 586.			
580. <i>Tilia cordata</i> - ситнолисна липа		D - 63cm	O - 198cm

Стабло право, добро усидрено. Рачва се на 2,5 m у три крака. Централни стуб се после 2 m рачва.

Препорука: Без потребе за интервенцијом.

581. *Tilia argentea* - сребрнолисна липа

D - 13cm

O - 40cm

Здраво, право, младо, добро усидрено. Крошња симетрична.

Препорука: Без потребе за интервенцијом.

582. *Tilia argentea* - сребрнолисна липа

D - 54cm

O - 170cm

Стабло добро укорењено. Прва рачва на 4 m. Стубови паралелни, прави. Крошња симетрична без видних механичких оштећења.

Препорука: Без потребе за интервенцијом.

583. *Tilia argentea* - сребрнолисна липа

D - 73,5cm

O - 231cm

Добро усидрено, право. Прва рачва на 3 m. Леви стуб, усмерен према хотелу, здрав. Десни одавно уклоњен, има трулеж. Други стуб се рачва на 7 m. Крошња правилна.

Препорука: Уклонити висеће гране.

584. *Tilia argentea* - сребрнолисна липа

D - 58cm

O - 182cm

Добро усидрена са правим стаблом. Рачвала се на 7 m, леви стуб поломљен, рана калусира. У другом краку има механичко оштећење, као и одваљену кору. Крошња симетрична, са сувим гранама.

Препорука: Превршити изнад поломљене рачве.



585. *Pinus nigra* – црни бор

D – 42,5cm

O - 133cm

Право стабло. Крошња висока, асиметрична, има viseћих грана. Незнатан број излетних отвора.

Препорука: Уклонити у другој фази санације.

Препорука: Посадити три саднице *Libocedrus decurrens*.

586. *Tilia argentea* - сребрнолисна липа

D - 67cm

O - 170cm

Стабло право, рачва се на 3 m према стази. Изнад стазе су орезане viseће гране.

Препорука: Без потребе за интервенцијом.

587. *Ulmus minor* - пољски брест

D - 32cm

O - 101cm

Стабло право са симетричном крошњом. Има пуно излетних отвора од приданка а до изнад 2 m висине.

Препорука: Уклонити у првој фази санације.

Врста за замену: *Celtis australis*.



588. *Tilia argentea* - сребрнолисна липа

D - 87,5cm

O - 275cm

Стабло право, добро усидрено. Рачва се на 3 m висине у два скоро идентична стуба, затим се оба стуба рачвају после 1,5 m. Крошња је симетрична, суховрха са сувим бочним гранама.

Препорука: Спустити тежиште крошње.

589. *Tilia argentea* - сребрнолисна липа

D - 84cm

O - 264cm


Стабло здраво и право, добро усидрено. Рачва се на 2,5-3 m. Десни стуб слабо развијен. Крошња правилна.


Препорука: Уклонити доње гране.


590. <i>Picea abies</i> - смрча	D - 51cm	O - 160cm
Стабло право, високо. Крошња скоро симетрична, проређена. Препорука: Без потребе за интервенцијом.		
591. <i>Aescullus hippocastanum</i> - дивљи кестен	D - 53cm	O - 167cm
Прав, добро усидрен. Три стуба скоро симетрична. Препорука: Уклонити доњи спрат viseћих грана, ради стазе и инсталација.		
		
стабло смрче	стабло црног бора	
592. <i>Pinus nigra</i> – црни бор	D – 48,5cm	O - 152cm
Право стабло са симетричном крошњом. Има излетних отвора како у приданку, тако и изнад. Препорука: Уклонити у првој фази санације. Врста за замену: Уместо наредних борова који су за уклањање посадити три саднице <i>Libocedrus decurrens</i> .		
593. <i>Tilia argentea</i> - сребрнолисна липа	D - 61cm	O - 193cm
Добро укорењена - стабло право са симетричном крошњом. У доњем спрату има сувих грана. Препорука: Орезати прва два реда грана.		

594. <i>Aescullus hippocastanum</i> - дивљи кестен				
D - 43,5cm	O - 137cm			
<p>Стабло право, добро усидрено, изнад стазе. Крошња скоро симетрична лепо развијена. Препорука: Без потребе за интервенцијом.</p>				
595. <i>Pinus nigra</i> – црни бор				
D - 45cm	O - 141cm			
<p>Стабло право. Крошња солидна, симетрична. У приданку има излетних отвора, и механичко оштећење са десне стране. Препорука: Уклонити у првој фази санације. Врста за замену: <i>Libocedrus decurrens</i>.</p>				
596. <i>Pinus nigra</i> – црни бор			D - 47cm	O - 148cm
<p>Стабло право, крошња симетрична. Има излетних отвора изнад и иза броја. Препорука: Уклонити у првој фази санације.</p>				
597. <i>Pinus nigra</i> – црни бор		D - 47cm	O - 148cm	
<p>Стабло право са симетричном крошњом и излетним отворима у приданку и изнад. Препорука: Уклонити у првој фази санације.</p>				
598. <i>Pinus nigra</i> – црни бор				
D - 54cm	O - 170cm			
<p>Стабло право са симетричном крошњом и излетним отворима у приданку и изнад. Препорука: Уклонити у првој фази санације. Врста за замену: Већ наведене саднице <i>Libocedrus decurrens</i></p>				

599. <i>Fraxinus ornus</i> – црни јасен	D - 44cm	O - 138cm
<p>Рачва се на висини од 1 m. Благо нагнуто према зеленој површини. Крошња асиметрична са сувим гранама и механичким оштећењима.</p> <p>Препорука: Уклонити због липе и црвеног багрема, ако не у првој, онда у другој фази.</p> <p>Врста за замену: Не садити ништа да би се поменута стабла лепо развијала.</p>		
600. <i>Tilia argentea</i> - сребрнолисна липа	D - 67cm	O - 210cm
<p>Стабло здраво и право, добро усидрено. Без механичких оштећења. Прва рачва на 7m. Крошња симетрична, правилно развијена.</p> <p>Препорука: Уклонити све viseће гране и ослободити простор за младе саднице сладуна- <i>Quercus frainetto</i> и <i>Robinia hispida</i>- црвеног багрема.</p>		

601. <i>Pinus nigra</i> - црни бор		D- 56cm	O- 176cm
<p>Стабло право, крошња симетрична. Има излетних отвора у приданку, а и на 2 m висине и више. На стаблу на висини од 2-3,5m има механичко оштећење ширине 5 cm.</p> <p>Препорука: Уклонити у другој фази.</p>			
602. <i>Pinus nigra</i> - црни бор		D- 40cm	O- 126cm
<p>Стабло право са високом симетричном крошњом. Мањи број излетних отвора у приданку, испод броја 6, као и изнад броја.</p> <p>Препорука: Уклонити у другој фази.</p>			
603. <i>Pinus nigra</i> - црни бор			
D- 71cm	O- 223cm		
<p>Стабло право, моћно са великом и јаком крошњом. Нажалост, има излетне отворе на стаблу у приданку и изнад броја.</p> <p>Препорука: Уклонити у другој фази.</p> <p>Врста за замену: Уместо борова који су за уклањање посадити три саднице <i>Fagus sylvatica</i> „<i>Purpurea</i>“.</p>			

604. <i>Tilia argentea</i>- сребрнолисна липа			
D- 102,5cm	O- 322cm		
<p>Стабло се рачва на 3m. Даље се, након 2m, рачва десни стуб. Крошња симетрична. На десном стубу има сувих грана при врху.</p> <p>Препорука: Орезати доњи део висећих грана и уклонити подраст око стабла.</p>			
605. <i>Tilia argentea</i>- сребрнолисна липа		D- 66cm	O- 207cm
<p>Прва рачва на 5 m. Крошња симетрична. Лепо развијена. Од рачве, са леве стране броја 6 има механичко оштећење које калусира, од приданка па до 5 m, ширине 15 cm.</p> <p>Препорука: Без неопходних мера санације.</p>			

606. <i>Tilia argentea</i>- сребрнолисна липа		
D- 78cm	O- 207cm	
<p>Стабло право, рачва се на 3-4m у три слична стуба. У приданку, са стране стазе има механичко оштећење величине 50x20cm, које калусира. Крошња солидно развијена, симетрична са пуно висећих грана и неколико тањих сувих грана.</p> <p>Препорука: Уклонити подраст.</p>		

607. <i>Tilia argentea</i>- сребрнолисна липа	D- 62,5cm	O- 196cm
<p>Добро усидрено, право стабло. Прва рачва на 8m. Десни стуб се рачва после 1m и он је сув и труо. Леви се рачва на метар и он је ломљен, са сувом граном. Остатак крошње правилно развијен.</p> <p>Препорука: Орезати доњу, viseћу грану.</p>		
608. <i>Platanus x acerifolia</i>- јаворолисни платан	D- 40cm	O- 126cm
<p>Стабло право са асиметричном крошњом.</p> <p>Препорука: Без неопходних мера санације.</p>		

609. <i>Aesculus hippocastanum</i>- дивљи кестен		
D- 79cm	O- 223cm	
<p>Добро усидрен. Рачва се паралелно са стазом на 3m. Крошња лепо разграната, симетрична.</p> <p>Препорука: Орезати, са десне стране, изнад броја 9, први и други спрат viseћих грана, ради <i>Chamaecyparis</i>-а који се налази иза дивљег кестена.</p>		

610. *Tilia argentea*- сребролисна липа

D- 87cm

O- 275cm

Стабло се налази поред стазе и поточића. Рачва се на 3m. Јаче гране су приближних димензија. Крошња је симетрична са видном количином жбунова беле имеле и сувих гранчица над зеленом површином.

Препорука: Естетско орезивање крошње.



611. *Platanus x acerifolia*- јаворолисни платан

D- 50cm

O- 152cm

Здрав и прав са симетричном крошњом лепо разгранатом. У крошњи има неколикох сувих, као и поломљених грана.

Препорука: Не дирати гране које су скоро до земље.

612. *Platanus x acerifolia*- јаворолисни платан


D- 64,5cm

O- 203cm


Права рачва на 8 m. Крошња симетрична, лепо обрасла. Стубови се раздвајају лево и десно. Грана се до земље.


Препорука: Без неопходних мера санације.



613. <i>Picea abies</i>- смрча		
D- 87cm	O- 275cm	
Ретко лепа смрча са гранама до земље. Препорука: Без неопходних мера санације.		



614. <i>Pinus nigra</i> - црни бор	D- 55,5cm	O- 174cm
Стабло право. Крошња лепо обрасла, у приданку и изнад има излетних отвора. Препорука: Уклонити у другој фази.		
615. <i>Tilia argentea</i>- сребрнолисна липа	D- 47cm	O- 147cm
Стабло право. Крошња лепо обрасла. Добро укореењена. Препорука: Без неопходних мера санације.		
616. <i>Aesculus hippocastanum</i>- дивљи кестен	D- 36,5cm	O- 115cm
Рачваст на метар од земље . Рачве паралелне. Крошња добро обрасла. Препорука: Без неопходних мера санације.		


617. <i>Pinus nigra</i> - црни бор		
D- 41cm	O- 129cm	
Стабло право са понеким излетним отвором. Крошња симетрична. Препорука: Без неопходних мера санације.		
618. <i>Pinus nigra</i> - црни бор		
D- 52,5cm	O- 165cm	
Стабло право са симетричном крошњом. Испод крошње има доста сувих грана. Постоји велики број излетних отвора изнад и испод броја. Препорука: Уклонити у првој фази санације.		
619. <i>Pinus nigra</i> - црни бор		
D- 48cm	O- 151cm	
Стабло право. Крошња солидна, симетрична. Излетни отвори присутни у приданку и изнад обележеног броја. Препорука: Уклонити у првој фази санације.		
620. <i>Pinus nigra</i>- црни бор	D- 47cm	O- 141cm
Стабло право са симетричном крошњом. У врху крошње деформација са механичким оштећењем и ломовима. Испод и изнад броја има излетних отвора, али не у толиком интензитету као код броја 618. Препорука: Уклонити у првој фази санације. Врста за замену: Уместо борова који су за уклањање посадити три саднице <i>Quercus robur</i> .		
621. <i>Pinus nigra</i>- црни бор	D- 43cm	O- 136cm
Стабло право са симетричном крошњом. Мањи интензитет излетних отвора. Препорука: Без неопходних мера санације.		
622. <i>Pinus nigra</i>- црни бор	D- 45cm	O- 143cm

<p>Стабло право са симетричном крошњом. Излетни отвори присутни у приданку и изнад.</p> <p>Препорка: Уклонити стабло у другој фази санације .</p>		
623. <i>Pinus nigra</i> - црни бор	D- 59cm	O- 187cm
<p>Стабло право са асиметрично развијеном крошњом. Излетни отвори у приданку и 3-4 m изнад броја.</p> <p>Препорука: Уклонити у првој фази санације стабло број 623 и 624.</p>		
624. <i>Pinus nigra</i> - црни бор		
D- 51,6cm	O- 162cm	
<p>Право стабло са правилном крошњом. Излетни отвори у приданку и изнад броја.</p>		
		

625 <i>Tilia argentea</i>- сребрнолисна липа	D- 46cm	O- 144cm
<p>Здрава и права липа са симетричном крошњом. Бочна грана на 2m одавно посечена, даље је крошња правилно развијена.</p> <p>Препорука: Без неопходних мера санације.</p>		
626. <i>Tilia argentea</i>- сребрнолисна липа	D- 74cm	O- 234cm
<p>Стабло лепо право и здраво. Крошња је богата, лепо развијена.</p> <p>Препорука: Орезати први спрат грана.</p>		


627. <i>Pinus nigra</i> - црни бор	D- 53,4cm	O- 168cm
<p>Право стабло до 8-9 m где се рачва. Тањи стуб је сув, обмотава се око дебљег. Крошња је симетрична . У приданку и изнад броја има излетних отвора.</p> <p>Препорука: Уклонити у другој фази.</p> <p>Врста за замену: <i>Morus nigra</i>.</p>		

628. <i>Fraxinus excelsior</i>- бели јасен		
D- 19cm		
<p>Младо и право стабло.</p> <p>Препорука: Без неопходних мера санације.</p>		
629. <i>Acer campestre</i>- клен		
D- 64cm		
<p>Добро укорењен клен, стабло се рачва на прсној висини у три јаче гране. Крошња лепо симетрична са гранама до земље.</p> <p>Препорука: Без неопходне интервенције.</p>		
<i>Acer campestre</i> - клен		

630. <i>Tilia argentea</i>- сребрнолисна липа		
D- 61cm	O- 191,5cm	
<p>Добро усидрена (укорењена), без оштећења. Рачва се на 3 m, даље се сваки стуб рачва на 1-2 m. Крошња симетрична.</p> <p>Препорука: Без неопходних мера санације.</p>		
631. <i>Tilia argentea</i>- сребрнолисна липа		
D- 97cm	O- 305cm	
<p>Стабло право добро усидрено. Рачва се на 4-5 стубова. Стубови здрави и прави. Без видљивих оштећења.</p> <p>Препорука: Без неопходне интервенције.</p>		

632. <i>Picea abies</i>- смрча	D- 50cm	O- 157cm
<p>Стабло право са мањим механичким оштећењем на 0,5 m од приданка. Крошња симетрична са сувим гранама.</p> <p>Препорука: Без неопходне интервенције.</p>		
633. <i>Pinus nigra</i> - црни бор	D- 46,5cm	O- 146cm
<p>Стабло право, крошња симетрична. Већи интензитет излетних отвора од приданка на више.</p> <p>Препорука: Уклонити у другој фази.</p>		

634. <i>Fraxinus excelsior</i>- бели јасен		
D- 35cm	O- 110cm	
Нагнуто паралелно са стазама, добро усидрено. Крошња симетрична, од 3 m солидно развијена.		
Препорука: Без неопходне интервенције.		
635. <i>Pinus nigra</i> - црни бор		
D- 64cm	O- 201cm	
Стабло моћно, право. Крошња скоро симетрична. Нажалост има излетних отвора од приданка на више. Крошња се рачва на 12 m.		
Препорука: Уклонити у првој фази.		
Врста за замену: На место уклоњених борова и на празној површини засадити три саднице <i>Abies nordmanniana</i> .		

636. <i>Acer platanoides</i>- млеч		
D- 34,5cm	O- 108cm	
Стабло се рачва на 4 m. Од приданка до прсне висине има механичких оштећења. Има суве гране до прве рачве и изнад. Крошња лепо развијена. Стабло перспективно.		
637. <i>Acer platanoides</i>- млеч		
D- 26cm	O- 82cm	
Стабло благо нагнута према стази. Здраво и право. Понека ситна сува грана у крошњи. Препорука: Орезати висеће гране које су над стазом код оба стабла.		

638. <i>Pinus nigra</i> - црни бор	D- 58,5cm	O- 184cm
Стабло право. Крошња правилна и симетрична . Нажалост излетни отвори су присутни од приданка до преко 2m висине. Препорука: Уклонити у првој фази.		
639. <i>Pinus nigra</i> - црни бор	D- 64cm	O- 201cm
Крошња симетрична, правилна и богата. Од приданка, до преко 2m висине присутни излетни отвори. Препорука: Уклонити у првој фази.		
640. <i>Pinus nigra</i> - црни бор	D- 63cm	O- 200cm

Стабло право са богатом симетричном крошњом. Нажалост има јако велики интензитет излетних отвора, највише до сада.

Препорука: Уклонити у првој фази.

Врста за замену: Уместо борова који су за уклањање посадити три саднице *Quercus frainetto*.



641. *Fraxinus excelsior*- бели јасен

D- 51,5cm

O- 162cm

Стабло право, добро усидрено. Крошња симетрична, лепо развијена. Нападнуто лишће од стране инсекта.

Препорука: Без неопходне интервенције.

Испод стабла број 641 се налази млада јела висине 5 m, са густо развијеним гранама. Поред стабла *Abies abla* се налази *Abies concolor* која је превршена, без врха.

642. *Tilia argentea*- сребрнолисна липа

D- 62cm

O- 190cm

Стабло право, добро усидрено. Прва рачва на 2,20 m. Леви стуб јачи, рачва на 4 m у два лепо развијена стуба. Дрги стуб ближе стази јачи, благо нагнут. Даље се рачва на 8 m. Тањи стуб је паралелан са стазом, превршен на 6 m. Крошња симетрична.

Препорука: Без неопходних мера санације.


643. *Tilia argentea*- сребрнолисна липа


D- 66,5cm


O- 209cm

Стабло право и здраво, нагнуто ка унутра. Има мањих оштећења у приданку према доњој стази, која калусирају. Прва рачва на 4 m. Лева јача грана благо нагнута према унутрашњости. Десна се рачва на 1,5 m са два паралелна стуба. Крошња солидна.


Препорука: Без неопходне интервенције.		
644. <i>Acer pseudoplatanus</i> “<i>Atropurpureum</i>”- варијетет горског јавора са црвеним наличјем	D- 33,5cm	O- 105cm
Стабло право, крошња симетрична, лепо развијена. Препорука: Без неопходне интервенције.		

645. <i>Prunus avium</i>- трешња			
D- 12cm			O- 37,5cm
<p>Стабло благо нагнуто од стазе према зеленој површини. Рачва се на прсној висини. Има механичко оштећење од приданка, па до 20 m висине. Оштећење има и после рачве. Крошња лепо развијена, не смета стази. Нема перспективу.</p> <p>Препорука: Уклонити у првој фази санације.</p> <p>Врста за замену: На место где је чистина и трешња за уклањање посадити три саднице <i>Prunus serrulata</i>.</p>			
646. <i>Prunus avium</i>- трешња			
D- 12cm	O- 37,5cm		
<p>Стабло благо нагнуто од стазе према зеленој површини. Рачва се испод метра висине.</p> <p>Препорука: Без неопходне интервенције.</p>			

647. <i>Tilia cordata</i>- ситнолисна липа		D- 21cm	O- 67cm
<p>Лепо развијено. Крошња се рачва на 2,5 m. Два паралелна стуба, лепо развијена. Стабло перспективно.</p> <p>Препорука: Уклонити све viseће гране до рачве на 2,5 m.</p>			
648. <i>Acer pseudoplatanus</i> “<i>Atropurpureum</i>”- варијетет горског јавора са црвеним наличјем			
D- 33,5cm	O- 105cm		
<p>Механичко оштећење од приданка до испод броја 8, крошња симетрична, лепо обрасла.</p> <p>Препорука: Без неопходне интервенције.</p>			
<p>Поред стабла се налази лепа млада, перспективна смрча- <i>Picea abies</i>, висине 5 m са гранама до земље.</p>			


649. <i>Tilia argentea</i>- сребрнолисна липа			
D- 53cm	O- 166,5cm		
<p>Стабло право. Прва рачва је на 7,5m. Централни стуб прав, док је бочни стуб благо нагнут према унутрашњости зелене површине. Крошња симетрична са малим бројем сувих грана.</p> <p>Препорука: Орезати viseће гране са централног стуба, ради пролазника који пролазе стазом поред које се липа налази.</p>			

650. <i>Tilia argentea</i>- сребрнолисна липа		
D- 47cm	O- 147,5cm	
<p>Благо нагнута према унутрашњости зелене површине. Прва рачва је била на 2 m висине, сада има трулеж од преко 0,5 m дубине, у шупљини која калусира. Други стуб нагнут према зеленој површини.</p> <p>Препорука: Уклонити стуб изнад трулежи, као и гране које су над стазом.</p>		
651. <i>Tilia argentea</i>- сребрнолисна липа		
D- 49,5cm	O- 155,5cm	
<p>Стабло право, добро усидрено. На 2,5m се рачва у два паралелне гране. Крошња је симетрична, паралелно развијена.</p> <p>Препорука: Без неопходне интервенције.</p>		


652. <i>Acer pseudoplatanus</i> “<i>Atropurpureum</i>”- варијетет горског јавора са црвеним наличјем		
D- 28cm	O- 88cm	
<p>Стабло лепо и право. Лепо развијена крошња, благо асиметрична, јер иде у страну због липа. Перспективно стабло.</p> <p>Препорука: Без неопходне интервенције.</p>		

653. <i>Prunus avium</i>- трешња		
D- 10,5cm	O- 33cm	
<p>Стабло благо нагнуто од стазе према зеленој површини. Рачва се на прсној висини. Крошња благо асиметрична.</p> <p>Препорука: Без неопходне интервенције. Изнад трешње, испод горње стазе посадити три саднице <i>Pyrus pyraeaster</i>.</p>		
654. <i>Prunus avium</i>- трешња		
D- 6cm	O- 18cm	
<p>Стабло нагнуто са механичким оштећењем изнад приданка.</p> <p>Препорука: Без неопходне интервенције.</p>		
655. <i>Prunus avium</i>- трешња		
D- 10,5cm	O- 33cm	
<p>Стабло се рачва на прсној висини. Крошња лепо развијена, перспективно стабло.</p> <p>Препорука: Без неопходне интервенције.</p>		


656. <i>Betula alba</i>- бреза	D- 22,5cm	O- 70cm
<p>Стабло право са узаном, симетричном крошњом. Има тањих сувих грана у крошњи.</p> <p>Препорука: Без неопходне интервенције.</p>		
657. <i>Fraxinus excelsior</i>- бели јасен	D- 55,5cm	O- 174cm
<p>Стабло право и здраво, добро укореењено. Прва рачва на 8-9 m. Крошња симетрична, лепо развијена. Један од лепших јасенова у парку.</p> <p>Препорука: Без неопходне интервенције.</p>		




Стабло брезе број 656



Стабло белог јасена број 657

658. <i>Tilia argentea</i>- сребрнолисна липа		
D- 56cm	O- 176cm	
<p>Стабло лепо и право, добро усидрено. Прва рачва на 8 m. Крошња симетрична, без видних механичких оштећења.</p> <p>Препорука: Без неопходне интервенције.</p>		
659. <i>Tilia argentea</i>- сребрнолисна липа		
D- 51cm	O- 160cm	
<p>Стабо право, добро усидрено. Крошња узана, симетрична до 10m, након тога се шири и лепо развија.</p> <p>Препорука: Без неопходне интервенције.</p>		


660. <i>Acer negundo</i>- пајавац		
D- 36cm	O- 113cm	
<p>Стабло право, благо накривљено. Рачва се на 6 m у два стуба. Оба стуба су сличних димензија. Крошња симетрична са санацијецима.</p> <p>Препорука: Без неопходне интервенције.</p>		

661. <i>Pinus nigra</i> - црни бор		
D- 40cm	O- 125,5cm	
<p>Стабло здраво и право. Местимични излетни отвори на стаблу. Крошња лепо развијена.</p> <p>Препорука: Уклонити у другој фази санације.</p>		
662. <i>Pinus nigra</i> - црни бор		
D- 35cm	O- 110cm	
<p>Стабло право са мањим интензитетом излетних отвора. Крошња солидна.</p> <p>Препорука: Уклонити у другој фази санације.</p>		
663. <i>Pinus nigra</i> - црни бор		
D- 34cm	O- 107cm	
<p>Стабло право са кривином после 10 m висине. Има механичко оштећење на прсној висини, димензија 20x10cm. Крошња симетрична, средње развијена. Мањи интензитет излетних отвора како у приданку, тако и изнад.</p> <p>Препорука: Уклонити у другој фази санације.</p> <p>Врста за замену: На место уклоњених борова посадити три саднице <i>Cedrus atlantica</i> „<i>Glauca</i>“.</p>		
664. <i>Pinus nigra</i> - црни бор	D- 42cm	O- 132cm
<p>Стабло право, крошња симетрична, лепо развијена. Излетни отвори присутни у мањем интензитету.</p>		


Препорука: Уклонити у другој фази санације.

665. <i>Tilia argentea</i>- сребрнолисна липа	D- 66cm	O- 207,5cm
Стабло здраво и право. Прва рачва је на 3 m. Лева јача грана је права, десна је нагнута према башти кафића. Нема механичких оштећења. Крошња лепо развијена, симетрична. Препорука: Без потребе за интервенцијом.		
666. <i>Tilia argentea</i>- сребрнолисна липа	D- 77,7cm	O- 244cm
Стабло здраво и право, добро усидрено. Крошња правилна, лепа и симетрична са понеком сувом граном у нижим спратовима. Препорука: Орезати суве гране.		
667. <i>Tilia argentea</i>- сребрнолисна липа	D- 67,5cm	O- 212cm
Добро усидрена. Нема механичких оштећења. На 2,5 m се рачва у 3 стуба. Сва три стуба праве симетричне крошње, лепо развијена. На 2 m одсечена грана, јавила се трулеж од 10 cm, без посебног значаја, јер је лепо калусирала. Препорука: Без потребе за интервенцијом.		
		
Липа број 665	Липа број 666	Липа број 667


668. <i>Fraxinus excelsior</i>- бели јасен		D- 56,5cm	O- 177cm
<p>Добро усидрен (укорењен). Стабло благо нагнуто. Крошња асиметрична, усмерена према светлости.</p> <p>Препорука: Без потребе за интервенцијом.</p>			
669. <i>Fraxinus excelsior</i>- бели јасен			
D- 89cm	O- 280cm		
<p>Бели јасен моћан са правим стаблом до 7 m, одакле се рачва. Крошња лепо развијена, има сувих грана.</p> <p>Препорука: Естетско орезивање крошње.</p>			
670. <i>Fraxinus excelsior</i>- бели јасен			
D-98,5cm	O- 309cm		
<p>Моћан и прав. Рачва се на 7-8 m. Има мање механичко оштећење на 0,5m од приданка, димензија 20x10cm које лепо калусира.</p> <p>Препорука: Естетско орезивање крошње.</p>			
671. <i>Fraxinus excelsior</i>- бели јасен			
D-91cm	O-286cm		
<p>Добро усидрен, благо нагнут. Орезиван у ранијем периоду, резови лепо калусирају. У крошњи има сувих грана. Са претходна три стабла представља највеће јасенове у целом прегледу.</p> <p>Препорука: Естетско орезивање крошње.</p>			

672. <i>Betula alba</i>- бреза		
D- 36,5cm	O- 115cm	
<p>На прсној висини има туморе, као и механичка оштећења. На првој рачви, на 2 m и у бочној грани има трулеж и тумор.</p> <p>Препорука: Уклонити стабло у првој фази санације.</p> <p>Врста за замену: <i>Celtis australis</i>.</p>		

673. <i>Carpinus betulus</i>- граб	D- 49,5cm	O- 155cm
<p>Добро усидрен. Рачва се на 2 m у три дебеле гране. Грана изнад броја 6 има трулеж у самој рачви, при висини од 0,5 m. Грана изнад броја 3 има трулеж, а по вертикали има и сувих бочних грана. Крошња симетрична, лепо развијена.</p> <p>Препорука: Естетско обликовање крошње.</p>		
674. <i>Tilia argentea</i>- сребрнолисна липа	D- 92,5cm	O- 290cm
<p>Стабло се рачва на 3 m у два скоро симетрична паралелна стабла. Има пуно viseћих грана над трим стазом. Примећени трагови гљиве трулежнице у приданку па све до рачве изнад броја 6.</p> <p>Препорука: Уклонити доњи спрат viseћих грана.</p>		




Слика стабла број 673



Слика стабла број 674

675. <i>Tilia argentea</i>- сребрнолисна липа	D- 97cm	O- 305cm
<p>Стабло добро усидрено. Крошња правилно развијена и симетрична. Рачва се на 2,5 m у 4 јаче гране. Гледајући стабло, делује као да су 3-4 стабла срасла. Две дебље гране су паралелна са трим стазом. Грана који је окренута према пешачкој стази се рачва на 8 m. Јача, десна грана је сува. Најтања грана је на 0,5 m имала две гране из рачве, од тога је једна одсечена, а друга усмерена према трим стази, са висећим гранама изнад ње и инсталација.</p> <p>Препорука: Одстранити другу грану испод трулежнице, грану која је изнад стазе и инсталација.</p>		




676. <i>Acer negundo</i>- пајавац	D- 57cm	O- 179cm
<p>Стабло је у приданку имало друго стабло, које је давно иструлило. Благо је нагнуто према стази. Прва рачва је на 2 m, друга на 3m. Више пута је резивано, добро калусира. Има механичко оштећење димензије 30x10 cm, без великог утицаја на стабло и безбедност. Крошња је разграната, стабло перспективно.</p> <p>Препорука: Естетско обликовање крошње.</p>		

677. <i>Acer negundo</i>- пајавац	D- 96,9cm	O- 303cm
<p>Стабло се налази у кружној клупи, код дечијег игралишта. Пајавац је у приданку изразито бушан и труо до прсне висине, притом је пун тумора. Одржава се на 10-15% пресека. Присутна су плодносна тела гљиве трулежнице, као и суве гране. Пречник му је већи на 3-4 m, него на прсној висини. Стабло је без перспективе, представља опасност по пролазнике и децу која се играју на игралишту где се јавор налази.</p> <p>Препорука: Веома ризично стабло које треба хитно уклонити. Том приликом склонити клупу, да се не оштети.</p>		


Врста за замену: *Celtis australis*.






678. <i>Carpinus betulus</i>- граб		
D- 54,5cm	O- 171,5cm	
<p>Стабло се налази поред стазе. Крошња солидна без сувих грана. Прва рачва на 2 m, према стази. Грана изнад броја 6 солидно развијена. Друга рачва на 1,5 m са три гране. Грана над стазом одавно исечена, док пресек фино калусира. Друге две јаче гране симетричне. Има механичких оштећења од претходних резивања.</p> <p>Препорука: Без неопходних мера санације.</p>		

679. <i>Betula alba</i>- бреза		
D- 24cm	O- 75cm	
<p>Бреза резивана. Има скромну асиметричну крошњу. Рачва се на 7 m.</p> <p>Препорука: Без неопходних мера санације.</p>		
680. <i>Betula alba</i>- бреза		
D- 29,5cm	O- 92cm	
<p>Бреза резивана. Има тумор у приданку. Благо нагнута према чесми. У крошњи има сувих грана.</p> <p>Препорука: Резивање сувих грана.</p> <p>Посадити једну садницу <i>Betula alba</i> у првој фази и направити групацију од 3 брезе.</p>		

681. <i>Picea abies</i>- смрча		D- 53,5cm	O- 168cm	h- 25 m
<p>Стабло лепо, правилно, добро усидрено.</p> <p>Препорука: Без неопходних мера санације.</p>				
682. <i>Picea abies</i>- смрча				
D- 45cm	O- 141cm			
<p>Стабло право, здраво без механичких оштећења. Добро укореењено.</p> <p>Препорука: Без неопходних мера санације.</p>				
683. <i>Picea abies</i>- смрча				
D- 27,5cm	O- 85cm			
<p>Стабло здраво и право.</p> <p>Препорука: Без неопходних мера санације.</p>				
684. <i>Picea abies</i>- смрча				
D- 30,6cm	O- 97cm			
<p>Стабло здраво и право.</p> <p>Препорука: Без неопходних мера санације.</p>				


685. <i>Acer negundo</i>- пајавац		
D- 41cm	O- 129cm	
<p>Стабло право. Крошња правилно развијена. Има сувих грана у крошњи и механичких оштећења од приданка до 2,5 m висине.</p> <p>Препорука: Естетско обликовање крошње.</p>		

686. <i>Tilia argentea</i>- сребрнолисна липа		
D- 72cm	O- 128cm	
<p>Стабло се рачва на 2,5 m поред трим стазе и стазе за шетању. Јачи стуб прав, изнад првог броја 6, рачва се на шестом метру. Тањи стуб нагнут над пешачком стазом. Крошња симетрична, добро развијена.</p> <p>Препорука: Без неопходних мера санације.</p>		
687. <i>Fraxinus excelsior</i>- бели јасен		
D- 50,5cm	O- 158,5cm	
<p>Стабло право, добро укорењено. Рачва се на 3,5 m. Јача грана је изнад трим стазе и пајавца. У крошњи има пуно сувих грана.</p> <p>Препорука: Орезивање сувих грана.</p>		
688. <i>Tilia argentea</i>- сребрнолисна липа		

D- 74cm	O- 234cm	
<p>Стабло добро усидрено, право. Рачва се на 2,5 m. Крошња симетрична, добро развијена, са понеким жбуном беле имеле над стазом.</p> <p>Препорука: Без неопходних мера санације.</p>		

689. <i>Aesculus hippocastanum</i>- дивљи кестен			
D- 38,3cm	O- 120cm		
<p>Стабло се рачва на 2,2 m. Јачи стуб право, лепо обрастао. Слабији стуб је после 1,5 m хоризонталан, са ломовима. Крошња симетрична.</p> <p>Препорука: Уклонити слабији стуб.</p>			
690. <i>Aesculus hippocastanum</i>- дивљи кестен		D- 39,5cm	O- 124cm
<p>Стабло право, има ломова. Крошња симетрична, правилно развијена.</p> <p>Препорука: Орезати суве гране и естетски обликовати крошњу.</p>			
691. <i>Acer negundo</i>- пајавац		D- 45,8cm	O- 143cm
<p>Стабло има механичка оштећења и плодносна тела гљиве <i>Ganoderma adspersum</i> од приданка на горе. Отвор на стаблу на 7-8 m величине 40x30 cm. Други део рачве је са крошњом симетрично обраслом. Расте у троуглу са платаном и кестеном. Нема перспективу. Могуће је да дође до прелома.</p> <p>Препорука: Уклонити у првој фази санације.</p> <p>Врста за замену: <i>Liquidambar styraciflua</i></p>			

692. <i>Platanus x acerifolia</i>- јаворолисни платан	
D- 57,5cm	O- 180,5cm
<p>Стабло право, добро усидрено. Крошња симетрична, солидно развијена.</p> <p>Грана платана ураста у бели јасен.</p> <p>Препорука: Уклонити грану која омета бели јасен.</p>	
693. <i>Fraxinus excelsior</i>- бели јасен	
D- 44,5cm	O- 140cm
<p>Стабло право и здраво, благо нагнуто. Мање механичко оштећење изнад броја 9, које калусира и затвара отвор величине 8x5cm. Још једно механичко оштећење које ствара грана платана. Крошња асиметрична са ситним сувим гранама.</p> <p>Препорука: Уклонити грану оштећену од платана.</p>	





694. <i>Acer negundo</i>- пајавац		
D- 55cm	O- 173cm	
695. <i>Acer negundo</i>- пајавац		
D- 60,5cm	O- 190cm	
<p>Две моћне гране која се рачвају од приданка.</p> <p>Стабло број 694 право, са крошњом симетричном са ситнијим сувим гранама.</p> <p>Стабло број 685 се рачва на 3,5 m. Крошња асиметрична, нагнута над кровом стене за пењање. Има сувих грана у крошњи.</p> <p>Препорука: Естетско обликовање крошње за оба јавора.</p>		

696. <i>Fraxinus excelsior</i>- бели јасен	D- 45,5cm	O- 142cm
<p>Стабло се рачва на 7 m. Крошња помало асиметрична. Има сувих грана на оба стуба.</p> <p>Препорука: Естетско обликовање крошње.</p>		
697. <i>Tilia argentea</i>- сребрнолисна липа	D- 81cm	O- 254cm
<p>Стабло се рачва на 3 m. Лево од броја 6, је тањи стуб усмерен преко стазе, лепо обрастао. Десни стуб изнад броја 7 се рачва у 3 дебље гране. Крошња асиметрична, лепо развијена, не смета осталим стаблима. Над тањом граном је био стуб који је одавно одваљен, на том месту се појавила трулежница, а отвор лепо калусира.</p> <p>Препорука: Без неопходних мера санације.</p>		

	
<p>Стабло број 696</p>	<p>Стабло број 697</p>

<p>698. <i>Tilia argentea</i>- сребрнолисна липа</p>	<p>D- 23,3cm</p>	<p>O- 93cm</p>
<p>Стабло право са механичким оштећењем од приданку па до 0,5m, које добро калусира. Крошња симетрична. Препорука: Без неопходних мера санације.</p>		
<p>699. <i>Tilia argentea</i>- сребрнолисна липа</p>	<p>D- 10cm</p>	<p>O- 31cm</p>
<p>Стабло право, младо и перспективно. Крошња симетрична, правилно развијена. Препорука: Без неопходних мера санације.</p>		
<p>700. <i>Tilia argentea</i>- сребрнолисна липа</p>	<p>D- 12cm</p>	<p>O- 37,5cm</p>
<p>Рачва се на 2,20m. Крошња симетрична, лепа и перспективна. Препорука: Без неопходних мера санације.</p>		

701. <i>Pinus nigra</i> - црни бор		
D- 37,5cm	O- 118cm	
Стабло право. Крошња високо симетрична, излетни отвори су присутни како у приданку тако и више. Расте уз липу број 702.		
Препорука: Без неопходних мера санације.		
702. <i>Tilia argentea</i>- сребрнолисна липа		
D- 53,5cm	O- 160cm	
Стабло право, нагнуто низбрдо. Прва рачва на 8 m. Крошња симетрична, без оштећења.		
Препорука: Орезивање сувих грана.		
703. <i>Tilia argentea</i>- сребрнолисна липа		
D- 59cm	O- 186cm	
Благо нагнуто. Стабло се рачва на 12 m. Расте без проблема.		
Препорука: Без неопходних мера санације.		

704. <i>Sambucus nigra</i>- црна зова			
D- 9cm	O- 28cm		
Оштећење у приданку, а и изнад . Стабло уврнуто, без перспективе. Препорука: Уклонити стабло у првој фази санације и оставити млад изнадак који се налази поред стабла.			
705. <i>Robinia pseudoacacia</i>- багрем			
D- 9cm	O- 130cm		
Има механичко оштећење и суве гране у крошњи. Препорука: Уклонити у првој фази санације.			
706. <i>Pinus nigra</i>- црни бор			
D- 41,5cm	O- 130cm		
Стабло право, рачва се на 6 m. Мањи стуб сув, јачи прав са симетричном крошњом. Мањи број излетних отвора. Препорука: Без неопходних мера санације.			
707. <i>Robinia pseudoacacia</i>- багрем	D- 13cm		O- 41cm
Обрастао бршљаном. Крошња слабо развијена, симетрична. Препорука: Уклонити бршљан.			
708. <i>Pinus nigra</i>- црни бор	D- 56,5cm	O- 178cm	
Стабло право, крошња симетрична, обрасла бршљеном. Има излетних отвора на стаблу. Препорука: Уклонити у другој фази санације. Врста за замену: Нема потребе за садњом нове саднице на месту бора. На чистој површини посадити три саднице <i>Libocedrus decurrens</i> .			


709. <i>Tilia argentea</i>- сребрнолисна липа		
D- 33,5cm	O- 105cm	
Стабло право, обрасло бршљаном. Крошња симетрична. Препорука: Без неопходних мера санације.		
710. <i>Pinus nigra</i>- црни бор		
D- 44cm	O- 138cm	
Стабло право са асиметричном крошњом према стази. Има излетних отвора како у приданку тако и изнад. Препорука: Уклонити у првој фази санације.		
711. <i>Tilia argentea</i>- сребрнолисна липа		
D- 26cm	O- 82cm	
Стабло се рачва на 4 m у две гране. Јача грана права, друга благо нагнута према улици. Крошња асиметрична и солидна. Препорука: Без неопходних мера санације.		

712. <i>Tilia argentea</i>- сребрнолисна липа	D- 44cm	O- 128cm
Право стабло. Крошња симетрична, без видних механичких оштећења. Препорука: Без неопходних мера санације.		
713. <i>Robinia pseudoacacia</i>- багрем	D- 12cm	O- 37cm
Има механичка оштећења на висини од преко 2 m. Крошња слабо развијена, симетрична. Без перспективе. Препорука: Уклонити у првој фази санације. Врста за замену: Не садити ништа на месту где се багрем уклања, зарад простора за остале биљке.		

714. <i>Tilia argentea</i>- сребрнолисна липа		
D- 28cm	O- 88cm	
Право стабло, без оштећења. Препорука: Без неопходних мера санације.		
715. <i>Tilia argentea</i>- сребрнолисна липа		
D- 27cm	O- 85cm	
Крошња симетрична, без видних механичких оштећења. Изнад броја 5 виси једна сува грана.		
Препорука: Естетско орезивање крошње.		


716. <i>Tilia argentea</i>- сребрнолисна липа		
D- 42cm	O- 85cm	
Крошња симетрична, без видних механичких оштећења. Изнад броја 5 виси једна сува грана.		
Препорука: Без неопходних мера санације.		
717. <i>Tilia argentea</i>- сребрнолисна липа		
D- 31cm	O- 97cm	
У приданку има механичко оштећење величине 60x10 cm, које лепо калусира. Стабло право, крошња симетрична, лепо обрасла.		
Препорука: Без неопходних мера санације.		

718. <i>Tilia argentea</i>- сребролисна липа		
D- 65,5cm	O- 206cm	
<p>Стабло се рачва на 2,5 m. Јачи стуб, ближи стази се рачва на 2,5 m. Крошња симетрична, лепо обраста. Друга рачва је на 10 m са симетричном крошњом. без видних механичких оштећења.</p> <p>Препорука: Без неопходних мера санације.</p>		
719. <i>Tilia argentea</i>- сребролисна липа		
D- 49cm	O- 154cm	
<p>Стабло право и здраво, без видних механичких оштећења. Крошња симетрична.</p> <p>Препорука: Без неопходних мера санације.</p>		

720. <i>Quercus cerris</i> - цер		
D- 55,5cm	O- 175cm	
<p>Стабло се рачва на 5-6 у два скоро паралелна стуба. Крошња симетрична. Десни стуб има суве гране у крошњи које не представљају пробем јер су над зеленом површином, близу границе шуме.</p> <p>Препорука: Без неопходних мера санације.</p>		
721. <i>Fraxinus ornus</i>- црни јасен		
D- 32cm	O- 101cm	
<p>Стабло се рачва на 8m. Крошња асиметрична, благо нагнута. Паралелна са стазом. Над зеленом површином су бочне гране.</p> <p>Препорука: Без неопходних мера санације.</p>		



722. <i>Pinus nigra</i>- црни бор		
D- 52cm	O- 163cm	
Стабло има неколико сувих бочних грана на висини од 2-3 m. После тога расте право па се рачва на висини од 12 m. Има излетних отвора дуж стабла.		
Препорука: Уклонити у првој фази санације.		
723. <i>Pinus nigra</i>- црни бор		
D- 50,5cm	O- 158cm	
Стабло право са асиметричном крошњом. пуно излетних отвора, како у приданку, тако и на висини изнад 2 m.		
Препорука: Уклонити у првој фази санације.		
Врста за замену: Три саднице <i>Betula alba</i> .		

724. <i>Robinia pseudoacacia</i>- багрем	D- 8cm	O- 25cm
Лепо обрастао, благо нагнут. Крошња асиметрично обрасла. На 5 m се криви, а након тога је сув.		
Препорука: Уклонити у првој фази санације.		
Врста за замену: Без потребе за садњом нове саднице.		
725. <i>Tilia argentea</i>- сребрнолисна липа	D- 11,5cm	O- 36cm
Расте из приданка много јаче липе. Стабло право, симетрично са солидном крошњом.		
Препорука: Без неопходних мера санације.		

726. <i>Tilia argentea</i>- сребрнолисна липа		
D- 57cm	O- 179cm	
<p>Стабло се рачва на 7 m у два паралелна стуба. Налази се изнад стазе и добро је укорењено. Стабло право са благо асиметричном крошњом, без икаквих проблема.</p> <p>Препорука: Без неопходних мера санације.</p>		
727. <i>Tilia argentea</i>- сребрнолисна липа		
D- 66cm	O- 207cm	
<p>Стабло се рачва на 3 m. Десни стуб је јачи. Крошња је лепо обрасла, симетрична.</p> <p>Препорука: Без неопходних мера санације.</p>		

728. <i>Libocedrus decurrens</i>- либокедар	D- 36cm	O- 113cm
<p>Рачва се на 1,5 m. Крошња лепа, скоро симетрична. Препорука: Без неопходних мера санације.</p>		
		
729. <i>Libocedrus decurrens</i>- либокедар	D- 46cm	O- 114,5cm
<p>Стабло право. Крошња симетрична. Препорука: Без неопходних мера санације.</p>		
730. <i>Libocedrus decurrens</i>- либокедар	D- 33,5cm	O- 105cm
<p>Стабло право. Крошња симетрична. Без неопходних мера неге. Препорука: Без неопходних мера санације.</p>		
731. <i>Libocedrus decurrens</i>- либокедар	D- 31cm	O- 116cm
<p>Стабло право, здраво. Крошња симетрична. Препорука: Без неопходних мера санације.</p>		

732. <i>Libocedrus decurrens</i>- либокедар	D- 50cm	O- 157cm	
Стабло право. Крошња лепа, савршено симетрична. Препорука: Без неопходних мера санације.			
733. <i>Libocedrus decurrens</i>- либокедар	D- 30cm	O- 94cm	
Стабло право. Крошња симетрична. Сви либокедрови стварају лепу целину. Препорука: Без неопходних мера санације.			
734. <i>Libocedrus decurrens</i>- либокедар	D- 38,5cm	O- 121cm	h-13 m
Стабло право. Крошња симетрична. Препорука: Без неопходних мера санације.			
735. <i>Libocedrus decurrens</i>- либокедар	D- 24cm	O- 75cm	
Стабло се рачва на 4 m. Солидна крошња. Препорука: Без неопходних мера санације.			
736. <i>Libocedrus decurrens</i>- либокедар	D- 35cm	O- 110cm	
Стабло право. Крошња симетрична, лепа. Препорука: Без неопходних мера санације.			
737. <i>Libocedrus decurrens</i>- либокедар	D- 18cm	O- 56cm	
Стабло се рачва на 2 m. Крошња солидна, благо асиметрична. Препорука: Без неопходних мера санације.			
738. <i>Libocedrus decurrens</i>- либокедар	D- 25cm	O- 78cm	
Стабло право. Крошња благо асиметрична.			
739. <i>Libocedrus decurrens</i>- либокедар	D- 18cm	O- 47cm	
Стабло се рачва на 2 m. Крошња солидна, благо асиметрична. Препорука: Без неопходних мера санације.			


740. <i>Quercus cerris</i> - цер		D- 41,5cm	O- 130cm	h-23m
<p>Стабло право. Крошња симетрична. Доње гране суве.</p> <p>Препорука: Без неопходних мера санације.</p>				
741. <i>Quercus cerris</i> - цер				
D- 37cm	O- 116cm			
<p>Стабло право. Крошња висока. При врху има суве гране.</p> <p>Препорука: Естетско обликовање крошње.</p>				
742. <i>Quercus cerris</i> - цер				
D- 36cm	O- 113cm			
<p>Крошња високо, симетрична. Има суве доње гране.</p> <p>Препорука: Естетско обликовање крошње</p>				
743. <i>Quercus frainetto</i>- сладун				
D- 37cm	O- 116cm			
<p>Стабло право. Крошња висока. При врху има суве гране.</p> <p>Препорука: Естетско обликовање крошње.</p>				

744. <i>Fraxinus ornus</i>- црни јасен	
D- 22,5cm	O- 71cm
<p>Стабло има механичко оштећење од приданка до прве рачве. Од рачвања па на више има рупе направљене од стране детлића.</p> <p>Препорука: Уклонити у првој фази санације.</p> <p>Врста за замену: Без потребе за садњом нове саднице.</p>	
745. <i>Fraxinus ornus</i>- црни јасен	
D- 37cm	O- 116cm
<p>Стабло моћно усидрено, паралелно са стазом. Рачва се на 5 m у два стуба. Крошња асиметрична и солидна, има сувих грана које висе.</p> <p>Препорука: Естетско орезивање крошње.</p>	




746. <i>Quercus cerris</i> - цер		
D- 21cm	O- 66cm	
<p>Леви стуб се јавља се из приданка. Стабло право, крошња узана. Рачва се на 8m. Оба стуба су сува.</p> <p>Препорука: Уклонити у првој фази санације.</p>		
747. <i>Quercus cerris</i> - цер		
D- 22,5cm	O- 22,5cm	
<p>Други- десни стуб из приданка. Рачва се на 3 m. Оба стуба су сува.</p> <p>Препорука: Уклонити у првој фази санације.</p> <p>Врста за замену: На површини у близини уклоњеног храста посадити <i>Fagus sylvatica</i> „<i>Pyramidalis Purpurea</i>“</p>		


748. <i>Fraxinus ornus</i>- црни јасен		
D- 23,5cm	O- 74cm	
<p>Стабло здраво, без механичких оштећења. Рачва се на 4m, обе бочне гране су суве. Централна грана је права, рачва се на 12 m. Крошња је асиметрична.</p> <p>Препорука: Орезивање сувих грана.</p>		
749. <i>Fraxinus ornus</i>- црни јасен		
D- 16,5cm	O- 52cm	
<p>Расте из приданка са претходним јасеном. На 2,5 m је кривина, усмерена ка стази. Крошња солидна, асиметрична.</p> <p>Препорука: Без неопходних мера санације.</p>		


750. <i>Acer campestre</i>- клен		
D- 11cm	O- 34,5cm	
<p>Кривудава стабло, рачва се на 2,5 m. Тања рачва је поломљена са бочном граном усмереном према стази.</p> <p>Препорука: Без неопходних мера санације.</p>		




751. <i>Quercus cerris</i> - цер		
D- 48,5cm	O- 137cm	
<p>Стабло право, здраво. Крошња ужа због склопа, али симетрична.</p> <p>Препорука: Без неопходних мера санације.</p>		
752. <i>Quercus cerris</i> - цер		
D- 36,5cm	O- 115cm	
<p>Стабло се рачвало на висини од 60cm. Стуб према шуми је одавно уклоњен. Добро калусирао и затварио отвор. Јача грана према стази је са ужом, симетричном крошњом.</p> <p>Препорука: Без неопходних мера санације.</p>		
753. <i>Quercus cerris</i> - цер		
D- 52cm	O- 163cm	
<p>Стабло право. Имао је рачву на 5 m према стази, која је давно уклоњена, рана је лепо калусирала. Даље, на 15m се трокрако рачва.</p> <p>Препорука: Без неопходних мера санације.</p>		
754. <i>Quercus robur</i> - лужњак		
D- 48cm	O- 151cm	
<p>Стабло је имало механичко оштећење од приданка до 4 m, које је калусирало и затворило рану. Рачва се на 8 m, једна грана је усмерена према шуми, а друга према стази. Ништа не угрожава. Крошња асиметрична.</p> <p>Препорука: Без неопходних мера санације.</p>		





755. <i>Fraxinus ornus</i>- црни јасен		
D- 14cm	O- 44cm	
<p>Стабло криво, нагнуто према групацији претходних церова. Крошња симетрична, средње развијена. Ништа не угрожава.</p> <p>Препорука: Без неопходних мера санације.</p>		
756. <i>Quercus cerris</i> - цер		
D- 38cm	O- 119,5cm	
<p>Стабло здраво и право. Испод броја се примећује тумор у зачетку. Крошња ужа, симетрична.</p>		
757. <i>Quercus frainetto</i>- сладун		
D- 16,5cm	O- 52cm	
<p>Стабло кривудаво. Нагнуто према доњем храсту. Нема видних механичких оштећења и ништа не угрожава.</p>		
758. <i>Quercus cerris</i> - цер	D- 48cm	O- 151cm
<p>Прав, солидно обрастао. Крошња асиметрична према стази. У крошњи има понека тања, сува грана.</p> <p>Препорука: Без неопходних мера санације за претходне храстове.</p>		

759. <i>Fraxinus ornus</i>- црни јасен		
D- 18cm	O- 57cm	
<p>Стабло криво из приданка, где има и механичко оштећење. Крошња крива, симетрично обрасла и слабо развијена са сувим гранама.</p> <p>Препорука: Естетско орезивање крошње.</p>		
760. <i>Quercus cerris</i> - цер		
D- 22cm	O- 69cm	
<p>У приданку је имао, давно уклоњени стуб, на том месту се јавила трулеж и око трулежи калусира. Стабло право, рачва се на 12-13 m. Крошња карактеристична за склоп.</p> <p>Препорука: Без неопходних мера санације.</p>		
		
	D- 30,05cm	O- 96cm
<p>Стабло право. Крошња асиметрична, висока, карактеристична за склоп. Ништа не угрожава.</p> <p>Препорука: Без неопходних мера санације.</p>		
762. <i>Fraxinus ornus</i>- црни јасен		
	D- 22cm	O- 69cm
<p>Стабло се рачва на 3 m. Централни стуб прав до 7 m, где се даље рачва. Стабло има мање механичко оштећење. Крошња скоро симетрична са понеким сувим гранама у њој.</p> <p>Препорука: Орезивање сувих грана.</p>		

763. <i>Quercus cerris</i> - цер		
D- 27,5cm	O- 86,5cm	
<p>Стабло закривљено. Има механичко оштећење од 2,5- 3 m, лепо затворено. Крошња благо нагнута, асиметрична, безбедна.</p> <p>Препорука: Без неопходних мера санације.</p>		
764. <i>Fraxinus ornus</i> - црни јасен		
D- 17,5cm	O- 55cm	
<p>Стабло здраво и право. Рачва се на метар висине у две гране. Тања грана усмерена према шуми. Дебља грана благо нагнута према стази. Крошња симетрична.</p> <p>Препорука: Уклонити подраст из приданка.</p>		
765. <i>Quercus cerris</i> - цер	D- 44,5cm	O- 140cm
<p>Стабло право, здраво са симетричном крошњом.</p> <p>Препорука: Без неопходних мера санације.</p>		
766. <i>Quercus cerris</i> - цер	D- 74cm	O- 107cm
<p>Стабло право са механичким оштећењем величине 20x30cm у приданку које лепо затвара. Између две жиле има шупљину у приданку. Крошња асиметрична од 2 m на више.</p> <p>Препорука: Без неопходних мера санације.</p>		

767. <i>Quercus cerris</i> - цер	D- 26,5cm	O- 83cm
<p>Стабло право. Крошња висока, узана и симетрична. Без видних механичких оштећења.</p> <p>Препорука: Без неопходних мера санације.</p>		
768. <i>Quercus frainetto</i> - сладун	D- 29,5cm	O- 78cm
<p>Био је трокрак из приданка. Јачи стуб који расте из приданка је уклоњен и одавно иструлио. Други стуб који је скоро исечен, још није започео фазу труљења. Главни стуб се благо увија. Рачва се на 9 m. Тањи стуб је сув. Јачи стуб је симетрично, лепо обрастао.</p> <p>Препорука: Без неопходних мера санације.</p>		
		
Стабло број 767	Стабло број 768	Стабло број 769
769. <i>Quercus cerris</i> - цер	D- 20cm	O- 63cm
<p>Од приданка па до 1,8 m има више механичких оштећења, која калусирају. Крошња узана, симетрична, суховрха. Стабло је без перспективе.</p> <p>Препорука: Уклонити у првој фази санације.</p> <p>Врста за замену: <i>Quercus cerris</i>.</p>		

770. <i>Quercus cerris</i> - цер		
D- 32cm	O- 101cm	
<p>Стабло здраво, право. Крошња скоро симетрична, лепо развијена.</p> <p>Између стабла број 770 и 771 се налази поломљено стабло.</p>		
771. <i>Quercus cerris</i> - цер		
D- 44cm	R- 141cm	
<p>Стабло има механичко оштећење од приданка па до 1 m висине, са горње стране шуме, супротно од броја. На страни броја, изнад 1 m, види се лика, која лагано калусира. Отвори су дужине 40-50cm, а пукотине се јављају и даље по дужини. Крошња симетрична са понеком сувом граном.</p> <p>Препорука: Без неопходних мера санације за оба стабла.</p>		

772. <i>Fraxinus ornus</i>- црни јасен		
D- 15cm	O- 47cm	
<p>Стабло се рачва на прсној висини. Испод рачве има трулеж, око које калусира. Испод трулежи има мањи стуб. Стабло нема перспективу.</p> <p>Препорука: Уклонити га у првој фази санације.</p> <p>Врста за замену: <i>Quercus cerris</i>.</p>		

773. <i>Quercus cerris</i> - цер	D- 43cm	O- 135cm
<p>Стабло здраво, право. Крошња симетрична, лепо обрасла. Има механичких оштећења. Пукотине давно затворене.</p> <p>Препорука: Без потребе за интервенцијом.</p>		
774. <i>Quercus cerris</i> - цер	D- 52cm	O- 163cm
<p>Стабло здраво, право. Крошња симетрична са понеким сувим гранама. У приданку је био још један, давно уклоњен стуб, лепо калусирао. Испод калуса пречник је 78,5cm.</p> <p>Препорука: Без потребе за интервенцијом.</p>		
775. <i>Quercus cerris</i> - цер	D- 38cm	O- 119cm
<p>Десно у приданку био је још један стуб који је давно уклоњен. Стабло је вијугаво, са механичким оштећењем, одавно затвореним. На 10- 11 m стабло се рачва, а на метар одатле има суви остатак гране. Крошња је суховрха.</p> <p>Препорука: Без потребе за интервенцијом.</p>		

776. <i>Fraxinus ornus</i>- црни јасен		
D- 25cm O- 78cm		
<p>Стабло нагнуто према зеленој површини. Прва рачва на 2,5 m. Од рачве на левом краку има оштећење дужине 0,5m од некадашње гране стуба. Крошња благо нагнута, асиметрична.</p> <p>Препорука: Без неопходних мера санације.</p>		
777. <i>Fraxinus ornus</i>- црни јасен		
D- 16,5cm O- 52cm		
<p>У приданку је била рачва, давно уклоњена, која калусира. Даље се рачва на 3 m. Једна јача грана је уклоњена, а друга је остала, развија се и формира скоро симетричну крошњу.</p> <p>Препорука: Без неопходних мера санације.</p>		

778. <i>Quercus cerris</i> - цер		D- 23,5cm	O- 74cm
<p>Стабло благо нагнуто. Симетрично обрасла крошња. Према горњој стази, у приданку био је, давно уклоњен изданак, чија рана је лепо зацелила.</p> <p>Препорука: Без неопходних мера санације.</p>			
779. <i>Fraxinus ornus</i>- црни јасен			
D- 15cm	O- 47cm		
<p>Стабло нагнуто према зеленој површини. Прва рачва на 2,5 m. Од рачве на левој грани има оштећење од 0,5 m од некадашње гране стуба. Крошња благо нагнута, асиметрична.</p> <p>Препорука: Уклонити стабло у првој фази санације.</p>			
780. <i>Fraxinus ornus</i>- црни јасен			
D- 17,5cm	O- 55cm		
<p>У приданку има остатак трулежи другог стуба. Стабло се рачва, а обе гране су полумљене. Крошња асиметрична, без перспективе.</p> <p>Препорука: Уклонити стабло у првој фази санације.</p> <p>Врста за замену: Није потребно заменити посечено стабло новом садницом.</p>			
781. <i>Fraxinus ornus</i>- црни јасен		D- 11cm	O- 35cm
<p>Благо нагнуто према стаблу број 780.</p> <p>Препорука: Сва три претходна јасена немају перспективу, уклонити их у првој фази санације.</p>			

Врста за замену: Није потребно заменити посечено стабло новом садницом.

782. <i>Quercus cerris</i> - цер	D- 45,5cm	O- 143cm
Стабло здраво, право. Крошња симетрична, лепо развијена. Препорука: Без неопходних мера санације.		
783. <i>Quercus robur</i>- лужњак	D- 64cm	O- 201cm
Стабло се рачва на 2 m у две гране. Лева грана је јача, изнад броја 3. Десна грана, изнад броја 7, слабије развијена. На 5-6 m има суву грану према унутрашњости зелене површине. Крошња скоро симетрична, висока са сувим гранама у њој. Препорука: Орезати суве гране.		

784. <i>Fraxinus ornus</i>- црни јасен			
D- 17,5cm			O- 55cm
Стабло је суво. Препорука: Уклонити у првој фази санације. Врста за замену: 25 садница <i>Cotoneaster dammeri</i>			
785. <i>Quercus robur</i>- лужњак			
D- 34,5cm	O- 108cm		
Стабло са благо асиметричном крошњом. Препорука: Без неопходних мера санације.			


786. <i>Fraxinus ornus</i>- црни јасен		D- 22cm	O- 70cm
Нагнуто према унутрашњости површине. Крошња слабо развијена, симетрична.			
787. <i>Fraxinus ornus</i>- црни јасен			
D- 21cm	O- 66cm		
Стабло нагнуто. Рачва се на 5 m. Јача грана права са солидно обраслом крошњом. Слабија грана сува.			
788. <i>Fraxinus ornus</i>- црни јасен			
D- 20cm	O- 62cm		
Стабло нагнуто на 1,8m. Има механичко оштећење од 4 m па до прве рачве, где наставља даље са оштећењем чиме суши јачу грану. Друга јача грана, изнад броја 8 се лепо развија.			
789. <i>Fraxinus ornus</i>- црни јасен		D- 16,5cm	O- 52cm
Стабло има механичко оштећење од броја 7 па на више. Лева јача грана има асиметричну крошњу. Десна је уклоњена. У крошњи има сувих грана.			
Препорука: Уклонити сва четири јасена у првој фази санације!			
Врста за замену: Једна садница <i>Quercus robur</i> .			


790. <i>Quercus pubescens</i> - медунац		
D - 37,5cm	O - 118cm	
<p>Стабло благо нагнуто, паралелно са стазом. Рачва се на 8m, затим се обе гране поново рачвају после 2 m. Испод и изнад рачве има понека сува грана. Крошња благо асиметрична</p> <p>Препорука: Без неопходних мера санације.</p>		


791. <i>Acer campestre</i> - клен	D - 23,5cm	O - 74cm
<p>Стабло право. На првој рачви поломљена лева грана. На другој рачви, од механичког оштећења поломљена сува грана. Крошња лепо развијена, не смета другим стаблима.</p> <p>Препорука: Без неопходних мера санације.</p>		
792. <i>Acer campestre</i> - клен	D - 11cm	O - 35cm
<p>Стабло право, лепо обрасло. Суво после 5-6 m.</p> <p>Препорука: Уклонити у првој фази санације.</p> <p>Врста за замену: Није потребно садити нову садницу да би се друга стабла лепо развијала.</p>		
793. <i>Tilia argentea</i> - сребрнолисна липа	D - 11cm	O - 35cm
<p>Стабло здраво, право, лепо обрасло. Крошња благо асиметрична, има ситније суве гране које ништа не угрожавају.</p> <p>Препорука: Без неопходних мера санације.</p>		

794. <i>Quercus cerris</i> - цер		
D - 48cm	O - 155 m	
<p>Стабло од приданка на више има механичко оштећење које калусира. Према унутрашњости има тумор, а изнад ситнија механичка оштећења. Супротна страна од броја има зацељено механичко оштећење, до 2m висине. Крошња лепа и симетрична. У крошњи има сувих грана.</p> <p>Препорука: Орезивање сувих грана.</p>		


795. <i>Ulmus minor</i> - брест		
D - 17,5cm	O - 54,5cm	
<p>Стабло обрасло од земље. Крошња узана.</p> <p>Препорука: Без неопходних мера санације.</p>		
796. <i>Tilia argentea</i> - сребрнолисна липа		
D - 32cm	O - 101cm	
<p>Стабло право, рачва се на 4 m. Крошња лепо обрасла, симетрична.</p> <p>Препорука: Око стабла постоји подраст, који треба уклонити.</p>		

797. <i>Acer campestre</i> - клен		
D - 16,5cm	O - 52cm	
<p>Мања механичка оштећења на прсној висини и на висини од 5 m. Крошња обрасла, асиметрична.</p> <p>Препорука: Уклонити у другој фази санације.</p> <p>Врста за замену: Није потребно садити нову садницу да би се друга стабла развијала.</p>		

798. <i>Pinus nigra</i> - црни бор		
D - 23,5cm	O - 74cm	
<p>Стабло има мањи интензитет излетних отвора. Крошња висока, при врху асиметрична.</p> <p>Препорука: Уклонити у другој фази санације.</p> <p>Врста за замену: Није потребно садити нову садницу да би се друга стабла развијала.</p>		

799. <i>Ulmus minor</i> - брест		
D - 25cm	O - 79cm	
<p>Стабло право, обрасло од земље. Рачва се на 5 m. Грана усмерена према стази се осушила. Јача грана стабла је права. Крошња је солидно развијена.</p> <p>Препорука: Орезати суву грану.</p>		

800. <i>Tilia argentea</i> - сребрнолисна липа	D-34cm	O-107cm
<p>Стабло здраво, право. Крошња симетрична, лепо развијена.</p> <p>Препорука: Уклонити подраст у приданку.</p>		
801. <i>Tilia argentea</i> - сребрнолисна липа	D- 17,5cm	O-55cm
<p>Стабло има механичко оштећење на 5-6 m и суве гране у крошњи.</p> <p>Препорука: Без неопходних мера санације.</p>		
802. <i>Tilia argentea</i> - сребрнолисна липа	D- 16cm	O-51cm
803. <i>Tilia argentea</i> - сребрнолисна липа	D- 23cm	O-72cm
<p>Стабла број 801, 802 и 803 расту из приданка, спојене су. Стабла су и витка, права. Крошња узана и симетрична.</p> <p>Препорука: Без неопходних мера санације.</p>		
804. <i>Tilia argentea</i> - сребрнолисна липа		
D- 14cm	O- 44cm	

Танко, високо стабло са солидино симетричном крошњом. Препорука: Без неопходних мера санације.		
805. <i>Tilia argentea</i> - сребрнолисна липа		
D- 27cm	O- 85cm	
806. <i>Tilia argentea</i> - сребрнолисна липа		
D- 19cm	O- 60cm	
807. <i>Tilia argentea</i> - сребрнолисна липа		
D- 21cm	O- 63cm	
Све три липе имају лепо, симетричну крошњу и права стабла. Препорука: Уклонити подраст код стабла број 805 и 806 и доњу, viseћу грану код 806.		
808. <i>Tilia argentea</i> - сребрнолисна липа	D- 48cm	O-151cm
Стабло здраво, право. Крошња асиметрична, лепо развијена. Препорука: Уклонити подраст и скинути први спрат грана, као и суве гране.		

809. <i>Pinus nigra</i>- црни бор		
D- 43cm	O- 135cm	
Стабло право. Крошња асиметрична, ретка. Има мањи интензитет излетних отвора. Препорука: Уклонити стабло у другој фази. Врста за замену: <i>Taxus baccata</i> .		
810. <i>Tilia argentea</i>- сребрнолисна липа		
D- 77,5cm	O- 243cm	

Стабло се прво рачва на 0,5 m. Први, најјачи стуб расте право. Најтањи стуб се рачва на 4 m, леви стуб је прав, а десни има трулеж. Даље се рачва на другом метру. Крошња симетрична.

Препорука: Уклонити најтањи крак, као и подраст. Такође орезати први спрат висећих грана.


811. *Acer campestre*- клен

D- 46,5cm

R- 60cm

Стабло има механичких оштећења, ломова и сраслих стубова. Рачва се на 2,5 m у три испреплетана крака. Крошња лепа и симетрична, без сувих грана.

Препорука: Скинути први спрат грана усмерених према стази.



812. *Tilia argentea* - сребрнолисна липа

D- 62cm

O- 195 cm

Стабло се рачва на 2 m у две правилно развијене гране. Формира лепу и симетричну крошњу са стаблом број 813.


813. *Tilia argentea* - сребрнолисна липа


D-50cm


O- 157cm

Са претходном липом расте из приданка, и уједно стабла број 812 и 813 формрају заједничку, симетричну крошњу.

Препорука: Уклонити подраст код стабала број 812 и 813.




814. <i>Pinus nigra</i>- црни бор		
D- 55cm	O- 173cm	
Стабло право. Крошња благо асиметрична. Има механичких оштећења како у приданку, тако и више, као и излетних отвора.		
Препорука: Уклонити стабло у другој фази санације.		
Врста за замену: Уместо три црна бора посадити три саднице <i>Abies nordmanniana</i> .		
815. <i>Pinus nigra</i>- црни бор		
D- 33cm	O- 103,5cm	
Стабло право са мањим интензитетом излетних отвора. Крошња високо симетрична.		
Препорука: Уклонити стабло у другој фази санације.		
816. <i>Pinus nigra</i>- црни бор	D- 48cm	O- 151cm
Излетни отвори присутни од приданка па на више.		
Препорука: Уклонити стабло у првој фази санације.		

817. <i>Tilia argentea</i> - сребрнолисна липа		
D- 51cm	O- 160 cm	
Стабло право, добро усидрено. Крошња симетрична, лепа.		
Препорука: Уклонити висеће гране и подраст.		
818. <i>Pinus nigra</i>- црни бор		
D-43,5cm	O- 137cm	
Стабло право, има излетних отвора, како у приданку тако и у вишим деловима стабла. Крошња симетрична.		
Препорука: Уклонити стабло бора у првој фази санације.		
Врста за замену: Не садити ништа на место бора, да би се оставило место перспективној липи.		

819. <i>Pinus nigra</i>- црни бор		
D- 44cm	O- 138cm	
<p>Стабло право са присуством излетних отвора од приданка па до виших делова стабла. Крошња високо симетрична.</p> <p>Препорука: Уклонити стабло у првој фази санације.</p>		
820. <i>Pinus nigra</i>- црни бор		
D- 46,5cm	O- 146cm	
<p>Стабло високо и право са мањим бројем излетних отвора. Крошња асиметрична.</p> <p>Препорука: Уклонити стабло у другој фази санације.</p>		
821. <i>Pinus nigra</i>- црни бор		
D- 41cm	O- 129cm	
<p>На стаблу мањи интензитет излетних отвора. Крошња асиметрична.</p> <p>Препорука: Уклонити стабло у другој фази санације.</p>		
821/2 . <i>Pinus nigra</i>- црни бор	D- 53,5cm	O- 168cm
<p>Стабло право. Крошња асиметрична. Већи број излетних отвора како у приданку, тако и на вишим деловима стабла.</p> <p>Препорука: Уклонити стабло у првој фази санације.</p>		
822. <i>Pinus nigra</i>- црни бор	D- 49,5cm	O- 156cm
<p>Стабло право. Крошња симетрична. У приданку као и дужином целог стабла је изрешетан излетним отворима.</p> <p>Препорука: Уклонити стабло у првој фази санације.</p> <p>Врста за замену: На место уклоњених борова посадити три саднице <i>Cedrus atlantica</i> „<i>Glauka</i>“</p>		



На травнатој површини након прегледаних борова засајен је низ од 6 младих и перспективних садница *Liriodendron tulipifera* и *Sorbus spp.*



823. *Populus tremula*- трепетљика

D- 19cm

O- 60cm

Стабло се рачва на 2,5 m. Лева грана је одавно сува. Јача грана је значајно очврснула на месту где се рачва са сувом граном, и тако себи обезбедила стабилност. Јача грана формира симетричну крошњу.

Препорука: Без неопходних мера санације.




824. *Prunus cerasifera* „Pisardi nigra“- тамно црвена украсна шљива

D- 23cm

O- 73cm


Стабло има поломљене гране.

Препорука: Естетско обликовање крошње.

825. <i>Pinus nigra</i>- црни бор		
D- 57,5cm	O- 181cm	
<p>Стабло се рачва на 4 m у два паралелна крака која су симетрична. Крошња је такође симетрична. На стаблу има мањи интензитет излетних отвора.</p> <p>Препорука: Уклонити стабло у другој фази санације.</p> <p>Врста за замену: Уместо два бора, на осунчаној површини посадити три саднице <i>Magnolia kobus</i>.</p>		
826. <i>Pinus nigra</i>- црни бор		
D- 61,5cm	O- 193cm	
<p>У приданку су излетни отвори присутни у већем броју, док их на већим висинама има мање.</p> <p>Препорука: Уклонити стабло у другој фази санације.</p>		
827. <i>Tilia argentea</i> - сребрнолисна липа	D- 54cm	O- 170cm
<p>Стабло здраво, благо нагнуто. Крошња од 7 m, лепо симетрична са висећим гранама до земље.</p> <p>Препорука: Без неопходних мера санације.</p>		
828. <i>Tilia argentea</i> - сребрнолисна липа	D- 50cm	O- 157cm
<p>Добро укореењена, права. Стабло се рачва на 5 m у два паралелна стуба. Крошња лепа, симетрична са висећим гранама до земље.</p> <p>Препорука: Без неопходних мера санације.</p>		
829. <i>Pinus nigra</i>- црни бор	D- 65cm	O- 204cm
<p>Стабло право, на 10 m се рачва у три стуба која расту скоро спојено. Крошња лепа и симетрична. Нажалост, пун је излетних отвора од приданка и преко прсне висине.</p> <p>Препорука: Уклонити стабло у првој фази санације.</p> <p>Врста за замену: Три саднице <i>Cedrus deodara</i>.</p>		


830. <i>Malus floribunda</i>- јабука		
D- 22cm	O- 69cm	
Стабло има облик карактеристичан за своју врсту. На стаблу има поломљених стубова.		
Препорука: Естетско обликовање крошње.		
831. <i>Malus floribunda</i>- јабука		
D- 22cm	O- 69cm	
Јабука истих карактеристика као и претходна. Према димензијама, сађене су у истом периоду.		
Препорука: Естетско обликовање крошње.		


832. <i>Tilia argentea</i> - сребрнолисна липа		
D- 52cm	O- 52cm	
Из приданка се рачва у три стабла број 832, 833 и 834 која чине шпалир. Заједно формирају лепу и симетричну крошњу. Ретко занимљиво стабло, без механичких оштећења.		
Препорука: Без неопходних мера санације.		
833. <i>Tilia argentea</i> - сребрнолисна липа		
D- 40cm	O- 125cm	
834. <i>Tilia argentea</i> - сребрнолисна липа		
D-50cm	O- 157cm	

835. <i>Tilia argentea</i> - сребрнолисна липа			
D-45cm	O-142cm		
<p>Стабло се рачва на 2 m. Затим се обе јаче гране рачвају на 2-3 m. Незнатно механичко оштећење у приданку које калусира.</p> <p>Препорука: Без неопходних мера санације за све три липе.</p>			
836. <i>Tilia argentea</i> - сребрнолисна липа			
D- 35cm	O- 112cm		
<p>Стабло здраво, право. Крошња симетрична, лепо развијена.</p> <p>Препорука: Без неопходних мера санације.</p>			
837. <i>Tilia argentea</i> - сребрнолисна липа		D- 46,5cm	O- 146cm
<p>Стабло се рачва на 3 m у два скоро идентична стуба. Испод рачве има мање механичко оштећење. Крошња је симетрична.</p> <p>Препорука: Без неопходних мера санације.</p>			
838. <i>Quercus robur</i> - лужњак		D- 17,5cm	O- 45cm
<p>Рачва се на 4 m. Има механичко оштећење од приданка па до сувих јачих грана. Нема перспективу, ни естетску вредност.</p> <p>Препорука: Уклонити у првој фази санације.</p> <p>Врста за замену: Без садње нове саднице, због простора за околна стабала.</p>			

839. <i>Tilia argentea</i> - сребрнолисна липа			
D- 33cm	O- 103cm		
Стабло право, лепо усидрено. Крошња симетрична. Препорука: Без неопходних мера санације.			
840. <i>Pinus nigra</i>- црни бор			
D- 54,5cm	O- 171cm		
Стабло право, има излетних отвора, Крошња асиметрична са сувим гранама. Препорука: Уклонити у првој фази санације. Врста за замену: Не садити ништа, оставити простор већ постојећим липама.			
841. <i>Tilia argentea</i> - сребрнолисна липа			
D- 42,5cm	O- 134cm		
Стабло здраво, право. Крошња симетрична, правилна са доњим спратом висећих грана. Препорука: Без неопходних мера санације.			
842. <i>Pinus nigra</i>- црни бор		D- 38cm	O- 120cm
Стабло здраво, право, без механичких оштећења. Рачва се бочно на 3-4 m. Тањи стуб, изнад броја 2 је нагнут, централни је прав. Крошња симетрична. Препорука: Уклонити у првој фази санације. Врста за замену: Без садње нове саднице, због простора за околна стабала.			
843. <i>Tilia argentea</i> - сребрнолисна липа		D- 33cm	O- 104cm
Стабло лепо, здраво, право. Крошња симетрична. Препорука: Без неопходних мера санације.			
844. <i>Pinus nigra</i>- црни бор		D- 63,5cm	O- 200cm
Стабло право. Крошња пуна сувих грана, пошто расте у близини липа. Препорука: Орезивање сувих грана.			


845. <i>Tilia argentea</i> - сребрнолисна липа	D- 41cm	O- 129cm
<p>Стабло здраво, право. Крошња асиметрична због склопа, стабилна са viseћим гранама до земље. У доњим спратовима грана се налазе жбунови беле имеле.</p> <p>Препорука: Без неопходних мера санације, или уклањање грана са жуновима имеле.</p>		
846. <i>Pinus nigra</i>- црни бор	D- 44cm	O- 138cm
<p>На стаблу има излетних отвора како у приданку, тако и на већим висинама. Крошња пристојна, симетрична.</p> <p>Препорука: Уклањање у дугој фази санације.</p> <p>Врста за замену: Без потребе за садњом нове саднице.</p>		

847. <i>Catalpa bignonioides</i>- каталпа		
<table border="1"> <tr> <td>D- 32cm</td> <td>O- 100cm</td> </tr> </table>		
D- 32cm	O- 100cm	
<p>Усукана са солидном крошњом. Више од 60% сува.</p> <p>Препорука: Уклањање у дугој фази санације.</p> <p>Врста за замену: <i>Fagus sylvatica</i> „<i>Purpurea</i>“.</p>		

848. <i>Quercus robur</i> - лужњак		
D- 59cm	O- 188cm	
Стабло право и здраво. Рачва се на 8m. Крошња благо асиметрична са понеком сувом граном.		
Препорука: Орезивање сувих и доњег спрата грана.		
849. <i>Tilia argentea</i> – сребрнолисна липа		
D- 54cm	O- 170cm	
Стабло право и здраво. Рачва се на 8m. Крошња лепо развијена, благо асиметрична. Присутан понеки жбун имеле у крошњи, на нижим гранама.		
Препорука: Орезати два спрата доњих грана.		
850. <i>Pinus nigra</i> – црни бор		
D- 39cm	O- 122cm	
Рачва се на 15m са благо развијеном крошњом у два паралелна стуба. Уочени излетни отвори инсеката мањег интензитета.		
Препорука: Уклонити у другој фази санације.		
Врста за замену: Није потребна замена врста због великог броја постојећих стабала.		

851. <i>Tilia argentea</i> – сребрнолисна липа		
D- 27cm	O- 85cm	
<p>Стабло благо нагнуто и благо асиметрично.</p> <p>Препорука: Орезати доњи спрат грана и уклонити подраст.</p>		
852. <i>Tilia argentea</i> – сребрнолисна липа		
D- 20cm	O- 62cm	
<p>Стабло благо нагнуто са механичким оштећењем.</p> <p>Препорука: Уклонити у првој фази санације.</p> <p>Врста за замену: Није потребна нова садница.</p>		
853. <i>Tilia argentea</i> – сребрнолисна липа		
D- 40cm	O- 126cm	
<p>Стабло се рачва на 2m у два скоро паралелна стабла.</p> <p>Препорука: Орезати доњи спрат viseћих грана и гране које сметају другом стаблу.</p>		
854. <i>Pinus nigra</i> – црни бор	D- 47cm	O- 148cm
<p>Стабло право са благом кривином на 7m, а затим је даље право. Крошња симетрична, солидно развијена. Мањи интензитет излетних отвора инсеката у приданку, а само понеки у вишим деловима.</p> <p>Препорука: Уклонити у другој фази санације.</p> <p>Врста за замену: Није потребна нова садница.</p>		



855. <i>Pinus nigra</i> - црни бор	D- 54,5cm	O- 171cm
<p>Рачва се на 3-4m у два паралелна стуба скоро истих димензија. Заједно чине симетричну крошњу. Има излетне отворе како у приданку тако и на прсној висини па до рачве.</p> <p>Препорука: Уклонити у другој фази санације.</p>		
		
856. <i>Pinus nigra</i> - црни бор	D- 45,5cm	O- 142cm
<p>На висини од 60-70 cm су била два паралелна стуба, други је одавно уклоњен, калусирани део је без трулежи. Стабло право, крошња лепа, велика и симетрична.</p> <p>Препорука: Без потребе за интервенцијом.</p>		
857. <i>Pinus nigra</i> - црни бор	D- 44cm	O- 138cm
<p>Стабло лепо, право и здраво. Местимично слаби излетни отвори дуж стабла. Крошња симетрична.</p> <p>Препорука: Без потребе за интервенцијом.</p>		
858. <i>Pinus nigra</i> - црни бор	D- 36,5cm	O- 114cm
<p>Право стабло, без рачвања. Крошња високо на стаблу, симетрична. Понеки излетни отвори.</p> <p>Препорука: Уклонити у другој фази.</p>		


859. <i>Pinus nigra</i> - црни бор	D- 33,3cm	O- 105cm
Благо нагнуто стабло. Крошња слабије развијена. Препорука: Без неопходних мера санације.		
860. <i>Pinus nigra</i> - црни бор	D- 49,5cm	O- 155cm
Стабло право. Крошња симетрична, али сува. Има већи интензитет излетних отвора. Препорука: Уклонити у другој фази. Врста за замену: Уместо борова посадити групацију од 5 садница <i>Cedrus atlantica</i> .		

861. <i>Pinus nigra</i> - црни бор	D- 66,3cm	O- 208cm
Стабло право и здраво. Рачва се на висини од 5-6m у два скоро паралелна стуба. Крошња благо асиметрична, више грана усмерено према светлости. Има понеки излетни отвор. Препорука: Без потребе за интервенцијом.		
862. <i>Pinus nigra</i> - црни бор	D- 43,5cm	O- 137cm
Стабло право, без рачви. Крошња благо асиметрична, богата и лепо развијена. Препорука: Без потребе за интервенцијом.		
863. <i>Pinus nigra</i> - црни бор	D- 61,5cm	O- 193cm
Стабло право, без рачви. Крошња благо асиметрична, развијена према светлости. Излетни отвори присутни у мањем интензитету. Препорука: Без потребе за интервенцијом.		
864. <i>Pinus nigra</i> - црни бор	D- 52,7cm	O- 165cm
Стабло право са слабом рачвом на 2,5 m која је сува и за уклањање. Крошња симетрична лепо развијена. Мањи интензитет излетних отвора. Препорука: Уклонити у другој фази.		
865. <i>Pinus nigra</i> - црни бор	D- 48cm	O- 141cm

Стабло право, без рачвања. Крошња симетрична и богата. На стаблу има излетних отвора мањег интензитета на прсној висини и изнад.

Препорука: Уклонити у другој фази.

Врста за замену: Уочен је подраст хрстова медунца, цера, сладуна и лужњака, са тим у вези, најбоље би било када би се наведене врсте одржале на свом станишту. Из тог разлога посадити три саднице *Quercus frainetto*.



866. *Pinus nigra* - црни бор

D- 42,5cm

O- 133cm

Стабло право. Крошња симетрична. Присутни спорадични излетни отвори на стаблу.

Препорука: Уклонити у другој фази.

867. *Pinus nigra* - црни бор

D- 49,5cm

O- 155cm

Стабло право. Крошња богата и лепо развијена. На стаблу има излетних отвора у мањем интензитету. Уочени су на висини већој од 4m.

Препорука: Уклонити у другој фази.

868. *Pinus nigra* - црни бор


D- 40,4cm

O- 127cm

Стабло право са мањим интензитетом излетних отвора. Крошња лепо развијена и симетрична.


Препорука: Уклонити у другој фази.


869. <i>Pinus nigra</i> - црни бор	D- 43,5cm	O- 137cm
<p>Стабло право са лепом и симетричном крошњом, као и мањим интензитетом излетних отвора.</p> <p>Препорука: Уклонити у другој фази.</p>		
870. <i>Pinus nigra</i> - црни бор	D- 54,4cm	O- 171cm
<p>Стабло право, рачва се на 9 m. Крошња благо асиметрична. Мањи интензитет излетних отвора уочљивих и на висини преко 3 m.</p> <p>Препорука: Уклонити у другој фази.</p> <p>Врста за замену: Уместо борова који су за уклањање посадити садницу <i>Morus nigra</i>.</p>		

871. <i>Pinus nigra</i> - црни бор			
D- 49,5cm			O- 155cm
<p>Стабло право. Крошња лепо развијена асиметрична према светлости. Мањи интензитет излетних отвора.</p> <p>Препорука: Уклонити у другој фази.</p>			
872. <i>Pinus nigra</i> - црни бор			
D- 48,3cm	O- 152cm		
<p>Стабло право без рачве, са јако богатом крошњом.</p> <p>Препорука: Без потребе за интервенцијом.</p>			
873. <i>Ulmus pumila</i> – сибирски брест	D- 11,5cm	O- 33cm	
<p>Млада садница са сувим гранама у крошњи.</p> <p>Препорука: Без потребе за интервенцијом.</p>			

874. <i>Pinus nigra</i> - црни бор	D- 65cm	O- 204cm
<p>Стабло право и без рачвања. Крошња лепо развијена скоро симетрична. Мањи интензитет излетних отвора.</p> <p>Препорука: Уклонити у другој фази.</p>		
875. <i>Pinus nigra</i> - црни бор	D- 56cm	O- 176cm
<p>Стабло се рачва на 6 m где је уклоњен тањи стуб. Крошња лепа и симетрична. Мањи број излетних отвора на стаблу.</p> <p>Препорука: Без потребе за интервенцијом.</p>		
876. <i>Pinus nigra</i> - црни бор	D- 49,5cm	O- 155,5cm
<p>Стабло право. Крошња лепо развијена симетрична. Јако слаб интензитет излетних отвора.</p> <p>Препорука: Без потребе за интервенцијом.</p>		
877. <i>Pinus nigra</i> - црни бор	D- 57,5cm	O- 181cm
<p>Стабло право са мањим интензитетом излетних отвора. Крошња благо асиметрична према хотелу.</p> <p>Препорука: Уклонити у другој фази.</p> <p>Врста за замену: Уместо црних борова који су за уклањање, посадите три саднице <i>Quercus frainetto</i>.</p>		
878. <i>Pinus nigra</i> - црни бор	D- 50,3cm	O- 158cm
<p>Стабло право. Већи интензитет излетних отвора поготову у приданку. Крошња симетрична.</p> <p>Препорука: Уклонити у првој фази.</p>		
879. <i>Pinus nigra</i> - црни бор	D- 44,8cm	O- 141cm
<p>Стабло право. Крошња лепо развијена симетрична. Слабији интензитет излетних отвора на једној страни. Постоји механичко оштећење на стаблу.</p> <p>Препорука: Без потребе за интервенцијом.</p>		
880. <i>Ulmus pumila</i> – сибирски брест	D- 17,2cm	O- 54cm
<p>Млада садница која се рачва на 3 m. Крошња лепа и симетрична.</p>		

Препорука: Без потребе за интервенцијом.		
881. <i>Pinus nigra</i> - црни бор	D- 51cm	O- 160cm
Стабло право, рачва се на 7-8 m. Крошња лепо развијена, симетрична. Спорадичан број излетних отвора на стаблу. Препорука: Без потребе за интервенцијом.		

882. <i>Betula alba</i> - бреза	D- 41cm	O- 129cm	
Бреза са лепим правим стаблом и добро развијеном крошњом. Препорука: Без потребе за интервенцијом.			
883. <i>Picea omorika</i> - Панчићева оморика			
D- 17,2cm			O- 54 cm
Стабло здраво и право са лепо развијеном крошњом. Препорука: Без потребе за интервенцијом.			
884. <i>Picea omorika</i> - Панчићева оморика			
D- 17cm	O- 54,5cm		
Панчићева оморика има сувих и поломљених грана у доњем спрату на висини од 1,5-2m. Препорука: Орезати суве и поломљене гране.			
885. <i>Ulmus pumila</i> – сибирски брест	D- 11,8cm	O- 37cm	
Младо стабло са viseћим гранама. У крошњи има сломљених грана. Препорука: Орезати доњи спрат грана.			

886. <i>Pinus nigra</i> - црни бор			
D-60,5cm	O- 190cm		
<p>Стабло право, рачва се на 9-10 m у два паралелна стуба. Крошња богата, симетрична. Има већи број излетних отвора према приданку, као и слабије механичко оштећење на 2 m висине.</p> <p>Препорука: Уклонити у другој фази.</p> <p>Врста за замену: <i>Celtis australis</i></p>			
887. <i>Pinus nigra</i> - црни бор		D- 56cm	O- 176cm
<p>Стабло право. Крошња благо асиметрична према светлости. Мањи интензитет излетних отвора.</p> <p>Препорука: Уклонити у другој фази.</p>			
888. <i>Pinus nigra</i> - црни бор		D- 49cm	O- 154cm
<p>Стабло право. Крошња благо асиметрична. Мањи интензитет излетних отвора.</p> <p>Препорука: Уклонити у другој фази.</p>			
889. <i>Pinus nigra</i> - црни бор		D- 63,5cm	O- 200cm
<p>Стабло право, рачва се на 2,5 m у два паралелна стуба који чине лепу крошњу богату и скоро симетричну. Има мањи број излетних отвора према приданку, и изнад 2 m висине до рачве.</p> <p>Препорука: Уклонити у другој фази.</p>			

890. <i>Tilia argentea</i> – сребрнолисна липа	D- 16,5cm	O- 49cm		
<p>Мања липа која расте из приданка.</p> <p>Препорука: Уклонити је у првој фази санације, јер је без перспективе.</p> <p>Врста за замену: Нема потребе за садњом друге саднице, јер је потребан простор за развој осталим стаблима у близини.</p>				
891. <i>Tilia argentea</i> – сребрнолисна липа	D- 65cm	O- 204cm		
<p>Стабло се рачва на 2,5m у два паралелна стуба. Десни крак је прав. Дебљи крак се рачва на наредна 3m висине. Прави стубови формирају богату крошњу.</p> <p>Препорука: Уклонити подраст и доње, viseће гране.</p>				
892. <i>Tilia argentea</i> – сребрнолисна липа	D- 35cm	O- 110cm		
<p>Стабло право и здраво са симетричном крошњом.</p> <p>Препорука: Орезати први спрат viseћих грана.</p>				
893. <i>Tilia argentea</i> – сребрнолисна липа				
D- 52cm			O- 162cm	
894. <i>Tilia argentea</i> – сребрнолисна липа				
D- 46cm			O- 156cm	
<p>Стабла број 893 и 894 се рачвају из приданка и спајају у два паралелна стуба. Крошња лепа и симетрична.</p> <p>Препорука: Без потребе за интервенцијом. Не дирати ни доњи спрат viseћих грана.</p>				

895. *Pinus nigra* - црни бор

D- 37,7cm

O- 118cm

Стабло право, без бочних грана. Стабло право. Крошња скоро симетрична. Благи интензитет излетних отвора.

Препорука: Без потребе за интервенцијом.

896. *Pinus nigra* - црни бор


D- 57cm

O- 179cm

Моћан бор са много рачви. На 12m се рачва у два паралелна стуба која чине богату крошњу. У доњој рачви има рупа направљених од стране детлића. Изражени излетни отвори од приданка па на више. Јавља се подраст хрстова испод бора.

Препорука: Уклонити у другој фази.



897. <i>Pinus nigra</i> - црни бор		D- 72cm	O- 297cm
<p>Стабло право, рачва се на 4 m у два паралелна стуба. Крошња богата, асиметрична над тереном. Мањи број излетних отвора у приданку, као и према рачви.</p> <p>Препорука: Уклонити у другој фази.</p>			
898. <i>Pinus nigra</i> - црни бор			
D- 44,5cm	O- 140cm		
<p>Стабло право. Крошња богата и симетрична. Мањи интензитет излетних отвора.</p> <p>Препорука: Уклонити у другој фази.</p> <p>Врста за замену: Уместо претходна три бора који су за уклањање посадити три саднице <i>Cedrus atlantica</i> „<i>Glauca</i>“.</p>			
899. <i>Pinus nigra</i> - црни бор		D- 48,8cm	O-153cm
<p>Стабло право са богатом и симетричном крошњом.</p> <p>Препорука: Без потребе за интервенцијом.</p>			
900. <i>Pinus nigra</i> - црни бор		D- 39cm	O- 122cm
<p>Стабло право са богатом и симетричном крошњом. Нема видних излетних отвора инсеката.</p> <p>Препорука: Без потребе за интервенцијом.</p>			

Након борова је травната површина са већим бројем младих садница следећих врста: *Pinus nigra*, *Picea omorika*, *Liriodendron tulipifera*, *Acer platanoides* „Crimson king“, *Corylus colurna*, *Catalpa bignonioides*, *Fraxinus excelsior* и *Cedrus atlantica*.






Посадити три саднице рачвасте брезе (*Betula alba*) на споменутој површини, ради разбијања монотоног изгледа.


901. <i>Betula alba</i> - бреза	D- 28cm	O- 88cm
902. <i>Betula alba</i> - бреза	D- 34cm	O- 107cm
903. <i>Betula alba</i> - бреза	D- 39cm	O- 122,5cm
904. <i>Betula alba</i> - бреза	D- 27cm	O- 84cm
905. <i>Betula alba</i> - бреза	D- 31,5cm	O- 97cm

Брезе имају сувих грана у крошњи као и подраст.

Препорука: Орезати доњи спрат са сувим гранама, као и суве гране у крошњи и уклонити подраст.

906. <i>Pinus nigra</i> - црни бор		D- 47,5cm	O- 149cm
<p>Стабло право, рачва се на 8-9m. Јачи стуб са лепо развијеном крошњом. Тањи стуб са неправилном крошњом и поломљеним врхом. Излетних отвора инсеката има у приданку и у реону око рачве.</p> <p>Препорука: Уклонити у другој фази.</p>			
907. <i>Pinus nigra</i> - црни бор		D- 39,5cm	O- 129cm
<p>Стабло се рачва на 8 m . Јачи стуб са правилно развијеном, симетричном крошњом. Мањи стуб поломљен, скоро сув. Има мањи интензитет излетних отвора, као и слабије механичко оштећење изнад 3m висине.</p> <p>Препорука: Уклонити у другој фази.</p>			
908. <i>Pinus nigra</i> - црни бор			
D- 71,5cm	O- 224,5cm		
<p>Стабло се рачва се на око 2m у два паралелна стуба приближних величина. Крошња лепа, богата и симетрична. Има мањи интензитет излетних отвора.</p> <p>Препорука: Уклонити у другој фази.</p> <p>Врста за замену: Уместо борова који су за уклањање посадити три саднице <i>Quercus robur</i>.</p>			
909. <i>Pinus nigra</i> - црни бор			
D- 44cm	O- 138cm		
<p>Стабло право, без рачви са добро развијеном, асиметричном крошњом. Има мањи број излетних отвора.</p> <p>Препорука: Без неопходних мера санације.</p>			

910. <i>Pinus nigra</i> - црни бор		
D- 54,8cm	O- 172cm	
<p>Бор се рачва на 4m у три јаче гране. Две подсећају на лиру, солидно развијене. Формирају скоро симетричну крошњу. Трећи крак је нижи са солидном крошњом. На стаблу се налазе излетни отвори, мрави и механичка оштећења.</p> <p>Препорука: Уклонити у првој, евентуално другој.</p>		
911. <i>Pinus nigra</i> - црни бор		
D- 52,3cm	O- 164cm	<p>Стабло право без рачви са лепо развијеном и богатом крошњом. Има пуно остатака поломљених грана на стаблу од приданака ка вишим деловима стабла. На стаблу је мањи интензитет излетних отвора.</p> <p>Препорука: Уклонити у другој фази санације.</p> <p>Врста за замену: Уместо борова који су за уклањање посадити три саднице <i>Liquidambar styraciflua</i>.</p>

912. <i>Quercus borealis</i>- црвени амерички храст		
D- 48,5cm	O- 152cm	
913. <i>Quercus borealis</i>- црвени амерички храст		
D- 51,3cm	O- 163cm	
914. <i>Quercus borealis</i>- црвени амерички храст		
D- 49,5cm	O- 156cm	
<p>Три црвена храста лепо развијена. Сва три имају солидну крошњу.</p> <p>Препорука: Уклонити viseће гране црвених храстова и суве гране борова. Требало је посадити храстове на већем растојању, минимум 8m размака.</p>		

915. <i>Betula alba</i> - бреза	D- 52,3cm	O- 164cm
Стабло суво.		
916. <i>Betula alba</i> - бреза	D- 52,3cm	O- 164cm
<p>Стабло суво 90%.</p> <p>Препорука: Уклонити обе брезе у првој фази санације.</p> <p>Врста за замену: Три саднице <i>Betula alba</i>.</p>		


917. <i>Sorbus aria</i> – мукиња оскоруша	D- 35,7cm	O- 112cm
<p>Рачва се на 4m. Имају обољење и механичко оштећење.</p> <p>Препорука: Уклонити стабло у другој фази санације.</p> <p>Врста за замену: Између мукиње и храстова, изнад стазе има простора за 3-4 стабала <i>Acer platanoides</i> „Crimson king“.</p>		


918. <i>Liriodendron tulipifera</i>- лириодендрон	D- 43cm	O- 135cm
919. <i>Liriodendron tulipifera</i>- лириодендрон	D- 52,3cm	O- 164cm
<p>Лепа и права стабла са симетричном крошњом. лепо развијеном.</p> <p>Препорука: Орезати поломљене и суве гране са оба стабла.</p>		


920. <i>Pinus nigra</i> - црни бор		
D- 55cm	O- 172,5cm	
<p>Стабло право са солидном и симетричном крошњом, лепо развијеном. Од приданка па до 5-6m висине је веома нападнуто инсектима, те су излетни отвори свуда присутни.</p> <p>Препорука: Уклонити у првој фази санације.</p> <p>Врста за замену: Уместо борова који су за уклањање посадити једну садницу <i>Morus nigra</i>.</p>		
921. <i>Pinus nigra</i> - црни бор		
D- 58cm	O- 182cm	
<p>Стабло право са рачвом на 13m. Од рачве па на више крошња је симетрична, богата и лепо развијена. Има већи број излетних отвора инсеката како испод, тако и изнад броја.</p> <p>Препорука: Уклонити у другој фази санације.</p> <p>Врста за замену: Уместо борова који су за уклањање посадити једну садницу <i>Morus alba</i>.</p>		

922. <i>Pinus nigra</i> - црни бор	D- 40,5cm	O- 127cm
<p>Стабло право, без рачвања. Крошња солидна. Излетни отвори испод и изнад уписаног броја.</p> <p>Препорука: Уклонити у првој фази санације.</p> <p>Врста за замену: <i>Liriodendron tulipifera</i>.</p>		
923. <i>Liriodendron tulipifera</i>- лириодендрон	D- 52,5cm	O- 165cm
Гранично стабло.		


924. <i>Liriodendron tulipifera</i>- лириодендрон	D- 50cm	O- 158cm
<p>Лепа и права стабла 923 и 924 са симетричном крошњом, лепо развијеном и понеком сувом граном.</p> <p>Препорука: Орезати суве гране на оба стабла.</p>		

925. <i>Salix alba</i>- бела врба			
D- 36cm			O- 113cm
926. <i>Salix alba</i>- бела врба			
D- 18cm			O- 57cm
927. <i>Salix alba</i>- бела врба			
D- 15,5cm			O- 59cm
<p>Трокрака врба која се развија из пања са много механичких оштећења и болести. Све три немају перспективу.</p> <p>Препорука: Уклонити врбе у првој фази санације.</p> <p>Врста за замену: <i>Liriodendron tulipifera</i>.</p>			

928. Salix alba- бела врба		
D- 25,5cm	O- 80cm	
929. Salix alba- бела врба		
D- 24cm	O- 75cm	
930. Salix alba- бела врба		
D- 21,2cm	O- 65cm	
<p>Све три врбе са много механичких оштећења и болести. Немају перспективу.</p> <p>Препорука: Уклонити врбе у првој фази санације.</p> <p>Врста за замену: <i>Liriodendron tulipifera</i>.</p>		

931. <i>Pinus nigra</i> - црни бор			
D- 38,3cm	O- 120cm		
<p>Стабло право са солидном и симетричном крошњом, лепо развијеном. У приданку се налазе млади хрстови. Заступљен је мањи интензитет излетних отвора.</p> <p>Препорука: Без неопходних мера санације.</p>			
932. <i>Pinus nigra</i> - црни бор			
D- 69cm	O- 217cm		
<p>Стабло право са рачвом на 6m. Два паралелна стуба стварају солидну крошњу. Стабло је обрасло бршљаном од приданка до висине од преко 10m. Има мањи број излетних отвора на стаблу.</p> <p>Препорука: Уклонити бршљан и орезати суве гране.</p>			
933. <i>Pinus nigra</i> - црни бор		D- 47cm	O- 148cm
<p>Рачва се на 4-5 m. Јачи стуб има скоро симетричну крошњу. Мањи стуб губи врх у висини где већи стуб развија крошњу. На стаблу је мањи број излетних отвора.</p> <p>Препорука: Без неопходних мера санације.</p>			
934. <i>Pinus nigra</i> - црни бор		D- 92,8cm	O- 291cm
<p>Рачва почиње од 1 m са два идентична паралелна стуба. Крошња лепо развијена и симетрична. Стабло има мањи интензитет излетних отвора.</p> <p>Препорука: Сачувати стабло и оставити га у животу.</p>			

935. <i>Pinus nigra</i> - црни бор	D- 23,3cm	O- 75cm
936. <i>Pinus nigra</i> - црни бор	D- 24cm	O- 75cm
<p>Рачвају се скоро из приданка у два паралелна стуба. Стабло има мањи интензитет излетних отвора, такође је обрасло пузавицом <i>Parthenocissus quinquefolia</i>. Крошња асиметрична према терену.</p> <p>Препорука: Уклонити пузавицу са оба бора.</p>		


937. <i>Pinus nigra</i> - црни бор				
D- 33,8cm			O- 105cm	
938. <i>Pinus nigra</i> - црни бор				
D- 33cm			O- 104cm	
<p>Рачвају се из приданка у два паралелна стуба. Десни и леви стуб имају суве гране. Пузавица се пење уз стабло. Крошња солидно развијена.</p> <p>Препорука: Уклонити пузавицу са оба бора.</p>				


939. <i>Pinus nigra</i> - црни бор	D- 48,5cm	O- 152cm
<p>Стабло право. Крошња је богата, лепо развијена. У приданку, испод броја има мањи интензитет излетних отвора, као и младе хрестове у приданку.</p> <p>Препорука: Без неопходних мера санације.</p>		
940. <i>Pinus nigra</i> - црни бор	D- 37,2cm	O- 117cm
<p>Стабло право са солидном крошњом, скоро симетричном. На стаблу има излетних отвора.</p> <p>Препорука: Уклонити у другој фази санације.</p> <p>Врста за замену: <i>Quercus borealis</i>.</p>		

941. <i>Quercus robur</i>- лужњак		
D - 69cm	O - 217cm	
<p>Лужњак је добро развијен са солидном крошњом у којој има сувих грана.</p> <p>Препорука: Орезивање сувих грана у крошњи.</p>		


942. <i>Pinus nigra</i> - црни бор		
D- 55,5cm	O- 174cm	
<p>Рачвају се на 8m у два паралелна стуба која дају симетричну крошњу. На стаблу је већи број излетних отвора у приданку, а и више.</p> <p>Препорука: Уклонити у другој фази санације.</p> <p>Врста за замену: Три саднице <i>Abies concolor</i> на 4-5m растојања.</p>		
943. <i>Betula alba</i> - бреза		
D- 37cm	O- 116cm	
944. <i>Betula alba</i> - бреза		
D- 40,5cm	O- 128cm	
<p>Обе брезе имају оштећење у приданку. Солидно развијена крошња са сувим гранама.</p> <p>Препорука: Због оштећења и сувих грана може да се уклони у другој фази санације.</p> <p>Врста за замену: Нема потребе за сађењем нове саднице, да би <i>Abies concolor</i> дошла до изражаја.</p>		

945. <i>Pinus nigra</i> - црни бор		D- 62cm	O- 195cm
<p>Рачва се на 4m у два паралелна стуба, скоро истих димензија. Формира лепу крошњу, благо усмерену према терену. Присутан мањи интензитет излетних отвора.</p> <p>Препорука: Без потребе за интервенцијом.</p>			
946. <i>Tilia argentea</i>- сребрнолисна липа			
D- 32cm	O- 100 cm		
<p>Стабло здраво и право са лепо развијеном крошњом.</p> <p>Препорука: Уклонити подраст и орезати доњи спрат висећих грана.</p>			
947. <i>Tilia argentea</i>- сребрнолисна липа			
D-64cm	O- 201cm		
<p>Рачва се на 4-5m у три јаче гране. Крошња правилна и симетрична.</p> <p>Препорука: Орезати суве гране.</p>			
948. <i>Pinus nigra</i> - црни бор		D- 51cm	O- 161cm
<p>Крошња високо асиметрична, јавља се изнад липа, усмерена према терену. Присутан мањи интензитет излетних отвора.</p> <p>Препорука: Без потребе за интервенцијом.</p>			
949. <i>Pinus nigra</i> - црни бор		D- 49cm	O- 154cm
<p>Стабло право. Крошња је богата, лепо развијена, висока. Мањи интензитет излетних отвора на стаблу.</p> <p>Препорука: Уклонити у другој фази.</p> <p>Врста за замену: Не садити ништа да би липа дошла до изражаја.</p>			

950. <i>Tilia argentea</i>- сребрнолисна липа		
D- 91,3cm	O- 287cm	
<p>Стабло се рачва од приданка, али је све срасло па се рачва тек од 4 m. Крошња је богата, лепо развијена и велика. Право са солидном крошњом, скоро симетричном. На стаблу има излетних отвора.</p> <p>Препорука: Без потребе за интервенцијом.</p>		
951. <i>Pinus nigra</i> - црни бор		
D-54cm	O- 170cm	
<p>Стабло право са лепо развијеном, симетричном крошњом. Има излетних отвора како у приданку, тако и изнад броја до висине од 4-5m.</p> <p>Препорука: Уклонити у првој фази санације.</p> <p>Врста за замену: <i>Abies concolor</i>.</p>		

952. <i>Pinus nigra</i> - црни бор		D- 52,5cm	O- 152cm
<p>Стабло право са крошњом солидно развијеном. Већи број излетних отвора од приданка, па до висине од 4-5m.</p> <p>Препорука: Уклонити у првој фази санације.</p> <p>Врста за замену: <i>Abies concolor</i>.</p>			
953. <i>Pinus nigra</i> - црни бор			
D- 59cm	O- 185cm		
<p>Стабло право, рачва се на 6 m у два идентична стуба која формирају лепо развијену симетричну крошњу. Има мањи интензитет излетних отвора.</p> <p>Препорука: Без неопходних мера санације.</p>			
954. <i>Tilia argentea</i>- сребрнолисна липа			
D- 63,5cm	O- 200cm	<p>Стабло здраво, благо нагнуто. Крошња лепа и симетрична.</p> <p>Препорука: Орезати први спрат доњих viseћих грана ради стазе и бора.</p>	
<p>Стабло здраво, благо нагнуто. Крошња лепа и симетрична.</p> <p>Препорука: Орезати први спрат доњих viseћих грана ради стазе и бора.</p>			

955. <i>Pinus nigra</i> - црни бор		D- 60,5cm	O- 200cm
<p>Стабло право. Рачва се на висини од 6-7m у два скоро паралелне гране. Крошња благо асиметрична. Излетни отвори присутни у мањем интензитету.</p> <p>Препорука: Уклонити у другој фази.</p> <p>Врста за замену: <i>Cedrus atlantica</i></p>			
956. <i>Pinus nigra</i> - црни бор		D- 44cm	O- 148cm
<p>Стабло право. Рачва се на висини од 10m у два паралелна стуба. Крошња благо асиметрична и богата. Излетни отвори присутни у мањем интензитету.</p> <p>Препорука: Уклонити у другој фази.</p>			

Врста за замену: <i>Cedrus atlantica</i> .		
957. <i>Pinus nigra</i> - црни бор	D- 37cm	O- 116cm
Стабло право и здраво. Крошња благо асиметрична, развијена према светлости. Препорука: Без неопходних мера санације.		
		
958. <i>Pinus nigra</i> - црни бор	D- 35cm	O- 110cm
Стабло право и здраво. Крошња симетрична лепо развијена. Препорука: Без неопходних мера санације.		
959. <i>Pinus nigra</i> - црни бор	D- 37cm	O- 116cm
Стабло право и здраво. Крошња солидно развијена, симетрична. Препорука: Без неопходних мера санације.		
960. <i>Pinus nigra</i> - црни бор	D- 40cm	O- 126cm
Стабло право. Крошња високо, благо асиметрична. Препорука: Без неопходних мера санације.		

961. <i>Pinus nigra</i> - црни бор	D- 53,5cm	O- 168cm
<p>Стабло се рачва на 10m. Крошња симетрична и лепо развијена. Мањи интензитет излетних отвора.</p> <p>Препорука: Уклонити у другој фази.</p> <p>Врста за замену: <i>Cedrus atlantica</i>.</p>		
		
962. <i>Tilia argentea</i>- сребрнолисна липа	D- 44cm	O- 138cm
<p>Стабло има механичко оштећење од приданка до преко 2m висине и ширине преко 10 cm, које лепо калусира. На 8-9 m стабло је благо нагнуто низбрдо.</p> <p>Препорука: Без неопходних мера санације.</p>		
963. <i>Pinus nigra</i> - црни бор	D- 48cm	O- 151 cm
<p>Стабло право са лепом, симетричном и богатом крошњом.</p> <p>Препорука: Без неопходних мера санације.</p>		
964. <i>Tilia argentea</i>- сребрнолисна липа	D- 51cm	O- 160cm

<p>Стабло право, рачва се на 9 m у паралелне стубове. Крошња лепа и симетрична. Препорука: Уклонити подраст и орезати остатке сувих грана.</p>		
965. <i>Tilia argentea</i>- сребрнолисна липа	D- 54cm	O- 170cm
<p>Стабло лепо право и здраво. Крошња је богата, лепо развијена. Препорука: Орезати први спрат грана.</p>		
966. <i>Pinus nigra</i> - црни бор	D- 47cm	O- 147,5cm
<p>Стабло право са солидном крошњом, скоро симетричном. Има остатака поломљених осушених грана. На стаблу има излетних отвора како у приданку тако и на висини од 3-4m. Препорука: Уклонити у другој фази. Врста за замену: Због липа у близини, није потребно ништа ново садити.</p>		

967. <i>Pinus nigra</i> - црни бор	D- 63cm	O- 198cm
<p>Стабло право, рачва се на 8-9 m у два паралелна стуба. Крошња лепо развијена и симетрична. Препорука: Без неопходних мера санације.</p>		
968. <i>Tilia argentea</i>- сребрнолисна липа	D- 41cm	O- 129cm
<p>Стабло право, рачва се на 4 m у паралелне стубове који стварају лепа и симетричну крошњу. Препорука: Без неопходних мера санације.</p>		
969. <i>Pinus nigra</i> - црни бор	D- 56,5cm	O- 157,5cm
<p>Стабло се рачва на 15 m. Крошња је богата, лепо развијена, скоро симетрична. Излетних отвора има у мањем интензитету. Препорука: Орезати суве и сломљене гране, као и две три доње, полусуве гране.</p>		

969 / а. <i>Quercus borealis</i>- црвени амерички храст
Млад и перспективан црвени храст. Стабла број 969/а и 970 имају пречник мањи од 10cm.

970. *Quercus borealis*- црвени амерички храст

Млада и перспективна садница. У близини се налази још један црвени храст са пречником до 6cm.

Препорука: Без неопходних мера санације за оба храста.

971. <i>Pinus nigra</i> - црни бор	D- 51cm	O- 160cm
<p>Стабло се рачва се на 8m у два паралелна стуба. Јачи стуб има лепу и симетричну крошњу. Ужи стуб је превршен и има три гране. Присутан већи број излетних отвора инсеката на стаблу.</p> <p>Препорука: Уклонити у првој фази санације.</p> <p>Врста за замену: <i>Abies nordmanniana</i>.</p>		
972. <i>Tilia argentea</i>- сребрнолисна липа	D- 25cm	O- 78cm
973. <i>Tilia argentea</i>- сребрнолисна липа	D- 22,5cm	O- 71cm
974. <i>Tilia argentea</i>- сребрнолисна липа	D- 31cm	O- 87cm
<p>Трокрака липа са крацима који се преплићу између себе. Крошња солидно развијена и симетрична</p> <p>Препорука: Без потребе за мерама санације.</p>		
975. <i>Tilia argentea</i>- сребрнолисна липа	D- 48,5cm	O- 152,5cm
<p>Липа лепа и права, рачва се на 8 m паралелне стубове. Крошња лепо развијена асиметрична.</p> <p>Препорука: Орезати две доње гране.</p>		
976. <i>Tilia argentea</i>- сребрнолисна липа	D- 50,5cm	O- 159cm
<p>Рачва се на 10-11m. Нема видних механичких оштећења. Крошња је лепа и симетрична.</p> <p>Препорука: Орезати први спрат грана.</p>		
977. <i>Pinus nigra</i> - црни бор	D- 48cm	O- 150cm
<p>Стабло право, рачва се на 15 m. Крошња симетрична. Присутан понеки излетни отвор на стаблу.</p>		

Препорука: Без потребе за интервенцијом.

978. *Pinus nigra* - црни бор

D- 40,5cm

O- 127cm

Рачва се на 8-9 m. Јачи стуб је здрав са солидном, скоро симетричном крошњом. Тањи стуб, изнад броја 8 је сув и за уклањање. На стаблу има већи број излетних отвора.

Препорука: Уклонити у другој фази санације.

Врста за замену: *Cedrus atlantica*.

979. *Tilia argentea*- сребрнолисна липа

D- 55cm

O- 163cm

Рачва се на 2m. Крошња лепа и симетрична са лепим, viseћим гранама.

Препорука: Уклонити подраст око липе и наслоњени бор који је одавно сув и у фази труљења.



980. *Pinus nigra* - црни бор

D- 55cm

O- 173cm

Стабло се рачва се на 4m. Јачи стуб је прав па се даље рачва на 10 m у два паралелна стуба са лепо обраслом симетричном крошњом. Мањи стуб је сув. Излетни отвори су присутни од приданка до прве рачве, па и изнад рачве.

Препорука: Уклонити у првој фази санације.

Врста за замену: *Cedrus atlantica*.

Током прегледа стабала, запажени су изваљени борови, остављени у парку. Неопходно је хитно уклонити одавно изваљена стабла и гране, које немају никакву сврху, већ причињавају велику опасност и ризик за остала стабла, јер су легло заразе фитопатолошке и ентомолошке природе.



981. <i>Tilia argentea</i>- сребрнолисна липа	D- 66cm	O- 173cm
982. <i>Tilia argentea</i>- сребрнолисна липа	D- 31cm	O- 98cm
<p>Стабла број 981 и 982 се рачвају из приданка. Стабло број 981 се рачва на трећем метру у три крака која чине лепу целину и симетричну крошњу.</p> <p>Препорука: Орезати доњи спрат заломљених грана код обе липе.</p>		
983. <i>Pinus nigra</i> - црни бор	D- 54cm	O- 170cm
<p>Стабло право. Крошња скоро симетрична, лепо развијена. Понеки излетни отвор.</p> <p>Препорука: Без потребе за интервенцијом..</p>		
984. <i>Pinus nigra</i> - црни бор	D- 55cm	O- 143cm
<p>Стабло право. Крошња лепо развијена и мало асиметрична. Понеки излетни отвор на стаблу.</p> <p>Препорука: Орезати суве остатке грана са дебла, ради естетике.</p>		
985. <i>Tilia argentea</i>- сребрнолисна липа	D- 45cm	O- 141,5cm
<p>Стабло право. Крошња лепо развијена и благо асиметрична.</p> <p>Препорука: Уклонити подраст.</p>		
986. <i>Tilia argentea</i>- сребрнолисна липа	D- 60cm	O- 188cm


<p>Липа здрава и права. Рачва се на 2,5m у два стуба и мањи трећи. Чине лепу, симетричну крошњу.</p> <p>Препорука: Без потребе за интервенцијом.</p>		
987. <i>Tilia argentea</i>- сребрнолисна липа	D- 45cm	O- 142cm
<p>Стабло право. Крошња лепо развијена, симетрична са viseћим гранама скоро до земље.</p> <p>Препорука: Без потребе за интервенцијом.</p>		
988. <i>Tilia argentea</i>- сребрнолисна липа	D- 57cm	O- 179cm
<p>Рачва се на 6m у два паралелна стуба. Крошња је лепа и симетрична.</p> <p>Препорука: Уклонити подраст.</p>		
989. <i>Pinus nigra</i> - црни бор	D- 46cm	O- 145cm
<p>Стабло право. Крошња симетрична. Мањи интензитет излетних отвора на стаблу.</p> <p>Препорука: Без потребе за интервенцијом.</p>		
990. <i>Pinus nigra</i> - црни бор	D- 50cm	O- 157cm
<p>Стабло право. Крошња високо, симетрична. Мањи интензитет излетних отвора на стаблу.</p> <p>Препорука: Без потребе за интервенцијом.</p>		
991. <i>Tilia argentea</i>- сребрнолисна липа	D- 48cm	O- 151cm
<p>Стабло право. Крошња лепо обрасла, симетрична.</p> <p>Препорука: Уклонити подраст.</p>		
992. <i>Tilia argentea</i>- сребрнолисна липа	D- 50cm	O- 157cm
<p>Липа здрава и права. Симетричну крошња са viseћим гранама до земље.</p> <p>Препорука: Без потребе за интервенцијом.</p>		
993. <i>Fraxinus excelsior</i>- бели јасен	D- 48cm	O- 151cm
<p>Стабло се рачва на 8m у два паралелна стуба. Листови су нападнути и изгрицкани од стране штетних инсеката.</p> <p>Препорука: Без потребе за интервенцијом.</p>		
994. <i>Pinus nigra</i> - црни бор		

D- 54,5cm	O- 171cm		
<p>Крошња богата и симетрична. Има већи број излетних отвора у приданку, а и изнад броја, скоро целом дужином.</p> <p>Препорука: Уклонити стабло у дугој фази санације.</p> <p>Врста за замену: <i>Cedrus atlantica</i>.</p>			
<p>995. <i>Pinus nigra</i> - црни бор</p>			
D- 64,5cm	O- 203cm		
<p>Стабло се рачва на 7m у скоро идентичне стубове. Крошња богата, симетрична. Има механичко оштећење са леве стране броја 9. У приданку има мањи интензитет излетних отвора.</p> <p>Препорука: Уклонити стабло у дугој фази санације.</p> <p>Врста за замену: <i>Cedrus atlantica</i>.</p>			
<p>996. <i>Tilia argentea</i>- сребрнолисна липа</p>			
		D- 37cm	O- 116cm
<p>Липа здрава и права. Симетрична крошња са viseћим гранама до земље.</p> <p>Препорука: Уклонити подраст.</p>			
997. <i>Pinus nigra</i> - црни бор		D- 52,5cm	O- 165cm
<p>Стабло право. Крошња лепо развијена симетрична. Мањи интензитет излетних отвора на стаблу.</p> <p>Препорука: Без потребе за интервенцијом.</p>			
998. <i>Pinus nigra</i> - црни бор		D- 52cm	O- 163cm
<p>Стабло право. Крошња симетрична. Мањи интензитет излетних отвора у приданку стабла.</p> <p>Препорука: Уклонити у другој фази санације.</p> <p>Врста за замену: <i>Cedrus atlantica</i>.</p>			
999. <i>Tilia argentea</i>- сребрнолисна липа		D- 51cm	O- 160cm


<p>Стабло право. Крошња лепо обрасла, симетрична. У приданку, супротно од броја је био још један стуб који је одавно уклоњен.</p> <p>Препорука: Без потребе за интервенцијом.</p>		
1000. <i>Pinus nigra</i> - црни бор	D- 40cm	O- 125,5cm
<p>Рачва се на 10m. Солидно развијена крошња од јачег стуба, скоро симетрична. Слабији стуб је скоро сув. На стаблу је присутан мањи интензитет излетних отвора.</p> <p>Препорука: Без потребе за интервенцијом.</p>		
1001. <i>Pinus nigra</i> - црни бор	D- 50cm	O- 157cm
<p>Стабло право. Крошња симетрична лепо развијена. Има мање механичко оштећење на висини од око 80cm. На стаблу је присутан мањи интензитет излетних отвора.</p> <p>Препорука: Без неопходних мера санације.</p>		
1002. <i>Pinus nigra</i> - црни бор	D- 41,5cm	O- 130cm
<p>Стабло право и здраво. Крошња солидно развијена, скоро симетрична. Механичко оштећење се налази на висини од 180cm до 220cm, такође и у приданку, као и са предње стране на истој висини. На стаблу је присутан већи интензитет излетних отвора.</p> <p>Препорука: Уклонити у другој фази санације.</p> <p>Врста за замену: <i>Cedrus atlantica</i>.</p>		
1003. <i>Pinus nigra</i> - црни бор	D- 50cm	O- 157cm
<p>Стабло право са симетричном, богатом крошњом. У приданку има мање механичко оштећење, као и излетне отворе који се протежу ка вишим деловима.</p> <p>Препорука: Уклонити у другој фази санације.</p> <p>Врста за замену: <i>Cedrus atlantica</i>.</p>		
1004. <i>Tilia argentea</i>- сребрнолисна липа	D- 21cm	O- 66cm
1005. <i>Tilia argentea</i>- сребрнолисна липа	D- 46cm	O- 155cm
<p>Стабло број 1004 се рачва у приданку са стаблом број 1005. Заједно чине симетричну и солидну крошњу.</p> <p>Препорука: Без потребе за интервенцијом.</p>		



1006. <i>Tilia argentea</i>- сребрнолисна липа	D- 27cm	O- 85cm
<p>Стабло право, високо и танко. Крошња лепо развијена. Препорука: Без потребе за интервенцијом.</p>		
1007. <i>Quercus borealis</i>- црвени амерички храст	D- 62,5cm	O- 196cm
<p>Храст леп, прав, благо нагнут. Крошња права, лепо обрасла и симетрична. Препорука: Без потребе за интервенцијом.</p>		
1008. <i>Prunus avium</i> - трешња	D- 52cm	O- 163,5cm
<p>Стабло је благо нагнуто. Крошња благо асиметрична. У приданку има механичко оштећење. Препорука: Без потребе за интервенцијом.</p>		
1009. <i>Pinus nigra</i> - црни бор	D- 45cm	O- 142cm
<p>Стабло право. Крошња богато развијена, симетрична. У приданку је одавно био још један стуб, који је давно уклоњен, а рана је калусирала.</p>		

Препорука: Уклонити подраст липе.		
1010. <i>Tilia argentea</i>- сребрнолисна липа	D- 76cm	O- 238,5cm
Стабло се рачва на 4m, нападнуто је бршљаном. Крошња велика и симетрична. Препорука: Орезати први спрат висећих грана и уклонити подраст.		
		
1011. <i>Tilia argentea</i>- сребрнолисна липа	D- 49cm	O- 154cm
Рачва се на 6m. Краци чине лепу, симетричну крошњу. Препорука: Уклонити подраст.		
1012. <i>Tilia argentea</i>- сребрнолисна липа	D- 50cm	O- 157cm
Рачва се на 3m у пар стубова. Крошња лепо развијена, симетрична и богата. Препорука: Без потребе за интервенцијом.		
1013. <i>Picea abies</i>- смрча	D- 24,5cm	O- 77cm
Смрча је солидна с обзиром на локацију на којој се налази. Препорука: Без потребе за интервенцијом.		

1014. <i>Tilia argentea</i>- сребрнолисна липа	D- 77cm	O- 242cm
<p>Стабло се рачва на 2,5m.</p> <p>Препорука: Орезати први спрат viseћих грана и уклонити подраст.</p>		

1015. <i>Tilia argentea</i>- сребрнолисна липа			
D- 56cm			O- 176cm
<p>Рачва се на 4,5m у три шпалирна стуба. Крошња узана а широка. Има механичко оштећење од слова која калусирају.</p> <p>Препорука: Без потребе за интервенцијом.</p>			
1016. <i>Tilia argentea</i>- сребрнолисна липа			
D- 53cm	O- 116cm		
<p>Крошња асиметрична.</p> <p>Препорука: Орезати две доње viseће гране, ради враћања у равнотежу.</p>			

1017. <i>Pinus nigra</i> - црни бор	D- 52,5cm	O- 165cm
<p>Стабло право. Крошња симетрична. Мањи интензитет излетних отвора на стаблу.</p> <p>Препорука: Без потребе за интервенцијом.</p>		
1018. <i>Tilia cordata</i>- сребрнолисна липа	D- 51,5cm	O- 162cm
<p>Рачва се на 2m у три шпалирна стуба. Крошња лепа и симетрична, лепо обрасла.</p> <p>Препорука: Уклонити подраст.</p>		

1019. <i>Pinus nigra</i> - црни бор	D- 33cm	O- 100cm
--------------------------------------------	---------	----------

Стабло право. Крошња симетрична, лепо развијена. Мањи интензитет излетних отвора на стаблу.

Препорука: Без потребе за интервенцијом.

1020. <i>Tilia argentea</i>- сребрнолисна липа	D- 35,5cm	O- 112cm
-------------------------------------------------------	-----------	----------

Стабло има механичко оштећење од приданка па до скоро 2m. Поново се јавља механичко оштећење на 4-5m висине. Оштећења су настала падом борова. Стабло је у одмаклој фази трулежи, на њему су присутне карпофоре гљива.

Препорука: Уклонити стабло у првој фази санације.

Врста за замену: *Aesculus × carnea*



Исечена дебла борова су разбацана свуда по површини, поред липа и осталих борова и тако, својим боравком на зеленој површини шире заразу на друга, здрава стабла.




1021. <i>Tilia argentea</i>- сребрнолисна липа	D- 27,5cm	O- 87cm
Стабло здраво и право са ужом, лепо развијеном крошњом. Препорука: Уклонити подраст.		
1022. <i>Tilia argentea</i>- сребрнолисна липа	D- 30,5cm	O- 86cm
Стабло здраво, лепо развијено. Крошња симетрична. Препорука: Уклонити подраст и орезати доњи спрат грана.		
1023. <i>Pinus nigra</i> - црни бор	D- 47cm	O- 148cm
Стабло право са симетричном крошњом. Већи интензитет излетних отвора од приданка па до забележеног броја. Препорука: Уклонити првој фази. Врста за замену: <i>Aesculus × carnea</i>		

1024. <i>Tilia argentea</i>- сребрнолисна липа	D- 27,5cm	O- 86cm
1025. <i>Tilia argentea</i>- сребрнолисна липа	D- 38cm	O- 119cm
Рачва се на пола метра у приданку у два стуба која заједно формирају лепу и симетричну крошњу. Препорука: Уклонити подраст .		
1026. <i>Tilia argentea</i>- сребрнолисна липа	D- 62cm	O- 195cm
Рачва се на 1m висине и формира крошњу солидно развијену, симетричну. Препорука: Уклонити подраст и орезати доњи спрат грана.		
1027. <i>Tilia argentea</i>- сребрнолисна липа	D- 57,5cm	O- 180cm
Стабло здраво, право. Крошња симетрична, лепо развијена. Препорука: Уклонити подраст и орезати доњи спрат грана.		
1028. <i>Tilia argentea</i>- сребрнолисна липа	D- 69cm	O- 217cm

<p>Стабло добро усидрено, стабилно. Рачва се на 3 m у два паралелна стуба, скоро идентична. Заједно формирају лепу крошњу.</p> <p>Препорука: Орезати доњи спрат висећих грана и уклонити подраст.</p>		
1029. <i>Tilia argentea</i>- сребрнолисна липа	D- 55,5cm	O- 174cm
<p>Липа права са високом крошњом, развијеном и симетричном.</p> <p>Препорука: Уклонити подраст и орезати доњи спрат висећих грана.</p>		

1030. <i>Tilia argentea</i>- сребрнолисна липа	D- 18cm	O- 57,5cm
<p>Стабло здраво, младо и право. Крошња симетрична.</p> <p>Препорука: Без потребе за интервенцијом.</p>		

1031. <i>Tilia argentea</i>- сребрнолисна липа	D- 16cm	O- 50cm
<p>Стабло младо и здраво. Крошња симетрична.</p> <p>Препорука: Без потребе за интервенцијом.</p>		
1032. <i>Tilia argentea</i>- сребрнолисна липа	D- 33cm	O- 104cm
<p>Стабло право. Крошња висока. Механичка оштећења на гранама у крошњи су јасно видљива, последица су пада борова у близини.</p> <p>Препорука: Превршавање пре рачве.</p>		
1033. <i>Tilia argentea</i>- сребрнолисна липа	D- 39,5cm	O- 124cm
<p>Рачва се на 1m висине у два паралелна стуба, која заједно формирају лепу крошњу.</p> <p>Препорука: Без потребе за интервенцијом.</p>		
1034. <i>Tilia argentea</i>- сребрнолисна липа	D- 26,5cm	O- 83cm
<p>Стабло младо и здраво. Крошња асиметрична, усмерена ка светлости.</p> <p>Препорука: Без потребе за интервенцијом.</p>		

1035. <i>Tilia argentea</i>- сребрнолисна липа	D- 49cm	O- 134cm
<p>Права, рачва се на 3 m у два паралелна стуба која заједно формирају развијену и симетричну крошњу.</p> <p>Препорука: Уклонити подраст .</p>		
		
1036. <i>Tilia argentea</i>- сребрнолисна липа	D- 35cm	O- 110cm
<p>Лепа, млада, и здрава липа. Крошња солидно развијена, симетрична.</p> <p>Препорука: Без потребе за интервенцијом.</p>		
1037. <i>Tilia argentea</i>- сребрнолисна липа	D- 41cm	O- 129cm
<p>Стабло здраво, право. Рачва се у три стуба на 12m</p> <p>Препорука: Уклонити подраст и орезати прве три бочне гране, ради симетрије.</p>		
1038. <i>Tilia argentea</i>- сребрнолисна липа	D- 58cm	O- 182,5cm
<p>Стабло здраво, право. Рачва се на 8m и формира лепу крошњу.</p>		

Препорука: Без потребе за интервенцијом.		
1039. <i>Tilia argentea</i>- сребрнолисна липа	D- 53cm	O- 165cm
1040. <i>Tilia argentea</i>- сребрнолисна липа	D- 38cm	O- 119cm
Рачва се у приданку у два стуба која формирају крошњу лепу и симетричну. Препорука: Без потребе за интервенцијом за оба стабла.		

1041. <i>Tilia argentea</i>- сребрнолисна липа	D- 55cm	O- 173cm
Рачва се на 3 m у два паралелна стуба. Расте на мање од метар раздаљине од бора. Прави чудну симбиозу са бором број 142. Препорука: Уклонити гране липе које сметају стаблу бора.		
1042. <i>Pinus nigra</i> - црни бор	D- 58cm	O- 182cm
Стабло право са лепом и богатом, скоро симетричном крошњом. Мањи интензитет излетних отвора. У близини остаци давно изваљених борова. Препорука: Без потребе за интервенцијом.		
1043. <i>Pinus nigra</i> - црни бор	D- 47cm	O- 148cm
Стабло право, крошња лепа и симетрична. Стабло је обрасло бршљаном. Препорука: Без потребе за интервенцијом.		
1044. <i>Pinus nigra</i> - црни бор	D- 57cm	O- 179cm
Стабло се рачва на 5m. Јачи стуб се даље рачва на следећих 5m. Крошња је лепа и симетрична. На стаблу је присутан мањи интензитет излетних отвора. Препорука: Без неопходних мера санације.		
1045. <i>Tilia argentea</i>- сребрнолисна липа	D- 48cm	O- 151cm
Стабло здраво и право, рачва се на 8 m и стубови заједно формирају лепу крошњу. Препорука: Уклонити доњи спрат viseћих грана које су над стазом.		



1046. *Pinus nigra* - црни бор

D- 49cm

O- 154cm

Стабло право са симетричном, богатом крошњом.

Препорука: Без потребе за интервенцијом.

1047. *Pinus nigra* - црни бор

D- 38cm

O- 120cm

Стабла број 1046 и 1047 имају солидну крошњу. На стаблима су присутни излетни отвори у мањем броју.

Препорука: Без потребе за интервенцијом.

1048. *Pinus nigra* - црни бор

D- 51cm

O- 160cm

Стабло право са лепо развијеном симетричном крошњом.


Препорука: Без потребе за интервенцијом.

1049. <i>Tilia argentea</i>- сребрнолисна липа	D- 38cm	O- 120cm
<p>Право и здраво стабло које формира крошњу солидно развијену, симетричну. Препорука: Без потребе за интервенцијом.</p>		
1050. <i>Tilia argentea</i>- сребрнолисна липа	D- 23,5cm	O- 74cm
<p>Крошња солидна, лепо развијена. Препорука: Без потребе за интервенцијом.</p>		
1051. <i>Tilia argentea</i>- сребрнолисна липа	D- 34,5cm	O- 109cm
<p>Има механичких оштећења на 8 m од сломљене гране. Крошња солидно развијена. Препорука: Орезати два- три спрата грана, да не би сметала суседним стаблима.</p>		
1052. <i>Tilia argentea</i>- сребрнолисна липа	D- 38,5cm	O- 121cm
<p>Рачва се у приданку. Препорука: Без потребе за интервенцијом.</p>		
1053. <i>Tilia argentea</i>- сребрнолисна липа	D- 23,5cm	O- 74cm
<p>Стабло се грли са бором. Нема перспективу. Препорука: Уклонити липу у првој фази санације. Врста за замену: Не садити ништа уместо липе, да се бор несметано развија.</p>		
1054. <i>Pinus nigra</i> - црни бор	D- 57cm	O- 179cm
<p>Стабло се рачва на 4 m у два паралелна стуба која заједно формирају лепо обраслу симетричну, богату крошњу. Препорука: Без потребе за интервенцијом.</p>		
1055. <i>Tilia argentea</i>- сребрнолисна липа	D- 35,5cm	O- 111,5cm
<p>Стабло право и здраво. Рачва се на 4 m у два паралелна стуба која чине лепо развијену крошњу. Препорука: Уклонити подраст и суве гране.</p>		
1056. <i>Pinus nigra</i> - црни бор	D- 42cm	O- 132cm
<p>Стабло право са симетричном крошњом без видних излетних отвора.</p>		




Препорука: Без потребе за интервенцијом.		
1057. <i>Pinus nigra</i> - црни бор	D- 48,5cm	O- 152cm
Стабло право, крошња солидна и симетрична. Стабло има понеки излетни отвор. Препорука: Без потребе за интервенцијом.		
1058. <i>Pinus nigra</i> - црни бор	D- 58cm	O- 182cm
Стабло високо, здраво и право. Крошња солидно развијена. Већи број излетних отвора како у приданку тако и изнад броја. Препорука: Уклонити у првој фази санације. Врста за замену: <i>Cedrus atlantica</i> „ <i>Glauca</i> “.		

1059. <i>Tilia argentea</i>- сребрнолисна липа		
D- 45cm	O- 141cm	
Стабла број 1059 и 1060 се налазе уз ресторан. Стабло број 1059 се рачва на 2,5m. Више пута до сада је орезивана, сви резови су солидно калусирали. Препорука: Естетско орезивање крошње.		
1060. <i>Tilia argentea</i>- сребрнолисна липа		
D- 47cm	O- 140cm	
Рачва се на 2 до 3m висине. Орезивана је раније. Препорука: Орезати све бочне стубове, сем централног, а централни стуб естетски орезати.		

1061. <i>Ulmus pumila</i>- сибирски брест	D- 26cm	O- 82cm
Рачва се на 1,8m. Лепо развијен са симетричном крошњом. Препорука: Естетско обликовање крошње.		

1062. <i>Tilia argentea</i>- сребрнолисна липа		D- 27cm	O- 85cm
<p>Рачва се на прсној висини. Паралелна је са улицом.</p> <p>Препорука: Естетско обликовање крошње.</p>			
1063. <i>Acer negundo</i>- пајавац			
D- 30cm	O- 94cm		
<p>Пајавац се налази уз ограду. Дуж целог дебла су присутни тумори.</p> <p>Препорука: Уклонити све бочне изданке, оставити два централна стуба.</p>			
1064. <i>Tilia argentea</i>- сребрнолисна липа			
D- 28cm	O- 88cm		
<p>Рачва се на 1,7m у два паралелна стуба који су управни на улицу и паркинг.</p> <p>Препорука: Естетско обликовање крошње, уклонити све гране до канделабра.</p>			
1065. <i>Tilia argentea</i>- сребрнолисна липа		D- 26cm	O- 82cm
<p>На стаблу се налази механичко оштећење од приданка до прсне висине које добро калусира. Рачва се на 0,8m у три стуба. Стуб паралелан са улицом је сув, док други, који је усмерен према тоалету, има висеће гране.</p> <p>Препорука: Уклонити два стуба са стране, а централни стуб естетски обликовати.</p>			
1066. <i>Tilia argentea</i>- сребрнолисна липа		D- 40cm	O- 125,5cm
<p>Стабло се рачва се на 1,6m у два паралелна стуба са улицом.</p> <p>Препорука: Естетско обликовање крошње.</p>			

1067. <i>Picea pungens</i>- бодљива смрча	D- 24cm	O- 75cm
Налази се поред дечијег игралишта, уз трибине. У близини су још две бодљиве смрче. Препорука: Без неопходних мера санације.		
1068. <i>Picea pungens</i> - бодљива смрча	D- 29cm	O- 91cm
Стабло здраво и право. Препорука: Без неопходних мера санације.		
1069. <i>Picea pungens</i> - бодљива смрча	D- 33,5cm	O- 105cm
Стабло здраво, право и перспективно. Препорука: Без неопходних мера санације.		

1070. <i>Pinus nigra</i> – црни бор							
D- 30,5cm			O- 94cm				
Стабло здраво са понеким излетним отвором.							
1071. <i>Pinus nigra</i> – црни бор							
D- 41cm					O- 129cm		
Стабло здраво и право. Излетних отвора има на стаблу у веома малом броју.							
1072. <i>Pinus nigra</i> – црни бор							
D- 29cm							D- 91cm
Изразито мали број излетних отвора на правом стаблу.							
1073. <i>Pinus nigra</i> – црни бор							D- 30cm
Стабло суво. Препорука за стабла број 1070, 1071, 1072 и 1073: Стабло број 1073 уклонити у првој фази санације, јер је суво. На стаблима број 1070, 1071 и 1072 орезати суве гране.							

ЛИТЕРАТУРА

- Банковић С., Пантић Д. (2006): *Дендрометрија* . Шумарски факултет. Београд.
- Карацић Д., (2010): *Шумска фитопатологија*. Шумарски факултет. Београд.
- Карацић Д., Михајловић Љ., Милановић С., Станивуковић З., (2011): *Приручник извештајне и дијагностичко прогнозне службе заштите шума*. Шумарски факултет. Бања Лука;
- Карацић Д., Голубовић Ђургуз В. Миленковић И. (2019): *Најзначајније болести дрвенастих врста урбаног зеленила – узроци и контрола* - . Шумарски факултет. Београд.
- Карацић Д.; Миленковић И., (2020): *Шумска фитопатологија – приручник са практикумом* - . Шумарски факултет. Београд.
- Кеча Н., (2015): *Трулежнице корена и приданка*. Шумарски факултет. Београд.
- Михајловић Љ., (2008): *Шумарска ентомологија*. Шумарски факултет. Београд.
- Радојичић М.,(2014): *Ваљево које нестаје*. Народна библиотека Србије. Београд.
- Стојановић Р. (2005): *Ваљевски крај у времену и простору*. Културно – просветна заједница Србије. Београд.
- Цвјетићанин Р., (2008): *Практикум из дендрологије*. Шумарски факултет. Београд;

